

БУЗУЛУКСКИЙ ГИДРОМЕЛИОРАТИВНЫЙ ТЕХНИКУМ – ФИЛИАЛ
ФЕДЕРАЛЬНОГО ГОСУДАРСТВЕННОГО БЮДЖЕТНОГО
ОБРАЗОВАТЕЛЬНОГО УЧРЕЖДЕНИЯ ВЫСШЕГО ОБРАЗОВАНИЯ
«ОРЕНБУРГСКИЙ ГОСУДАРСТВЕННЫЙ АГРАРНЫЙ УНИВЕРСИТЕТ»

УТВЕРЖДЕНО



Евсюков С.А.

Председатель учебно-методической комиссии
БГМТ-филиала ФГБОУ
ВО Оренбургский ГАУ
Евсюков С.А.

«12» марта 2020г.

РАБОЧАЯ ПРОГРАММА УЧЕБНОГО ПРЕДМЕТА

ОУП.06 ФИЗИЧЕСКАЯ КУЛЬТУРА

Специальность 35.02.16 Эксплуатация и ремонт сельскохозяйственной техники и оборудования

Форма обучения очная

Срок получения СПО по ППССЗ 3года 10 месяцев

Бузулук, 2020 г.

ЛИСТ АКТУАЛИЗАЦИИ

№ изменения, дата изменения и № протокола заседания учебно-методической комиссии филиала, номер страницы с изменением	
БЫЛО	СТАЛО
Основание: решение заседания ПЦК общих гуманитарных, социально-экономических и естественнонаучных дисциплин от «__» _____ № _____ протокола _____ Филиппова С.В. , председатель ПЦК <i>подпись</i>	

СОДЕРЖАНИЕ

1. ПАСПОРТ РАБОЧЕЙ ПРОГРАММЫ УЧЕБНОГО ПРЕДМЕТА.....	4
2. СТРУКТУРА И СОДЕРЖАНИЕ УЧЕБНОГО ПРЕДМЕТА.....	9
3. УСЛОВИЯ РЕАЛИЗАЦИИ РАБОЧЕЙ ПРОГРАММЫ УЧЕБНОГО ПРЕДМЕТА.....	19
4. КОНТРОЛЬ И ОЦЕНКА РЕЗУЛЬТАТОВ ОСВОЕНИЯ УЧЕБНОГО ПРЕДМЕТА.....	20

1 ПАСПОРТ РАБОЧЕЙ ПРОГРАММЫ УЧЕБНОГО ПРЕДМЕТА

ОУП.06 ФИЗИЧЕСКАЯ КУЛЬТУРА

1.1 Область применения программы

Рабочая программа учебного предмета разработана в соответствии с ФГОС среднего общего образования утвержденным Министерством образования и науки Российской Федерации от 17 мая 2012г., приказ № 413 и (ред.от 29.06.2017г.) и примерной основной образовательной программой среднего общего образования от 28. 06.2016 № 2/16-з.

1.2 Место учебного предмета в структуре программы подготовки специалиста среднего звена

Предмет «Физическая культура» входит в общеобразовательный учебный цикл.

1.3 Цели и задачи учебного предмета- требования к результатам освоения учебного предмета

Предметные результаты освоения базового курса учебного предмета отражают:

1) умение использовать разнообразные формы и виды физической деятельности для организации здорового образа жизни, активного отдыха и досуга, в том числе в подготовке к выполнению нормативов Всероссийского физкультурно-спортивного комплекса «Готов к труду и обороне» (ГТО);

2) владение современными технологиями укрепления и сохранения здоровья, поддержания работоспособности, профилактики предупреждения заболеваний, связанных с учебной и производственной деятельностью;

3) владение основными способами самоконтроля индивидуальных показателей здоровья, умственной и физической работоспособности, физического развития и физических качеств;

4) владение физическими упражнениями разной функциональной направленности, использование их в режиме учебной и производственной деятельности с целью профилактики переутомления и сохранения высокой работоспособности;

5) владение техническими приемами и двигательными действиями базовых видов спорта, активное применение их в игровой и соревновательной деятельности.

Личностные результаты освоения учебного предмета отражают:

1) готовность к служению Отечеству, его защите;

2) навыки сотрудничества со сверстниками, детьми младшего возраста, взрослыми в образовательной, общественно полезной, учебно-исследовательской, проектной и других видах деятельности;

3) готовность и способность к образованию, в том числе самообразованию, на протяжении всей жизни; сознательное отношение к непрерывному

образованию как условию успешной профессиональной и общественной деятельности;

4) эстетическое отношение к миру, включая эстетику быта, научного и технического творчества, спорта, общественных отношений;

5) принятие и реализацию ценностей здорового и безопасного образа жизни, потребности в физическом самосовершенствовании, занятиях спортивно-оздоровительной деятельностью, неприятие вредных привычек: курения, употребления алкоголя, наркотиков;

6) бережное, ответственное и компетентное отношение к физическому и психологическому здоровью, как собственному, так и других людей, умение оказывать первую помощь.

Метапредметные результаты освоения учебного предмета отражают:

1) умение продуктивно общаться и взаимодействовать в процессе совместной деятельности, учитывать позиции других участников деятельности, эффективно разрешать конфликты;

2) умение самостоятельно оценивать и принимать решения, определяющие стратегию поведения, с учетом гражданских и нравственных ценностей;

3) владение языковыми средствами - умение ясно, логично и точно излагать свою точку зрения, использовать адекватные языковые средства;

4) владение навыками познавательной рефлексии как осознания совершаемых действий и мыслительных процессов, их результатов и оснований, границ своего знания и незнания, новых познавательных задач и средств их достижения.

Регулятивные УУД:

-самостоятельно определять цели, задавать параметры и критерии, по которым можно определять, что цель достигнута;

-оценивать возможные последствия достижения поставленной цели в деятельности, собственной жизни и жизни окружающих людей, основываясь на соображениях этики и морали;

-ставить и формулировать собственные задачи в образовательной деятельности и жизненных ситуациях;

-оценивать ресурсы, в том числе время и другие нематериальные ресурсы, необходимые для достижения поставленной цели;

-выбирать путь достижения цели, планировать решение поставленных задач, оптимизируя материальные и нематериальные затраты;

-организовывать эффективный поиск ресурсов, необходимых для достижения поставленной цели;

-сопоставлять полученный результат деятельности с поставленной заранее целью

Познавательные УУД:

-искать и находить обобщенные способы решения задач, в том числе, осуществлять развернутый информационный поиск и ставить на его основе новые (учебные и познавательные) задачи;

-критически оценивать и интерпретировать информацию с разных позиций, распознавать и фиксировать противоречия в информационных источниках;

-использовать различные модельно-схематические средства для представления существенных связей и отношений, а также противоречий, выявленных в информационных источниках;

-находить и проводить критические аргументы в отношении действий и суждений другого; спокойно и разумно относиться к критическим замечаниям в отношении собственного суждения, рассматривать их как ресурс собственного развития;

-выходить за рамки учебного предмета и осуществлять целенаправленный поиск возможностей для широкого переноса средств и способов действия;

-выстраивать индивидуальную образовательную траекторию, учитывая ограничения со стороны других участников и ресурсные ограничения;

-менять и удерживать разные позиции в познавательной деятельности.

Коммуникативные УУД:

-осуществлять деловую коммуникацию как со сверстниками, так и со взрослыми (как внутри образовательной организации, так и за ее пределами), подбирать партнеров для деловой коммуникации исходя из соображений результативности взаимодействия , а не личных симпатий;

-при осуществлении групповой работы быть как руководителем, так и членом команды в разных ролях (генератор идей, критик, исполнитель, выступающий, эксперт и т.д.);

-координировать и выполнять работу в условиях реального, виртуального и комбинированного взаимодействия;

-развернуто, логично и точно излагать свою точку зрения с использованием адекватных(устных и письменных) языковых средств;

-распознавать конфликтогенные ситуации и предотвращать конфликты до их активной фазы, выстраивать деловую и образовательную коммуникацию, избегая личностных оценочных суждений.

РЕЗУЛЬТАТЫ ОСВОЕНИЯ УЧЕБНОГО ПРЕДМЕТА

Код	Наименование результата обучения
ПР 1	умение использовать разнообразные формы и виды физической деятельности для организации здорового образа жизни, активного отдыха и досуга, в том числе в подготовке к выполнению нормативов Всероссийского физкультурно-спортивного комплекса «Готов к труду и обороне» (ГТО)
ПР2	владение современными технологиями укрепления и сохранения здоровья, поддержания работоспособности, профилактики предупреждения заболеваний, связанных с учебной и производственной деятельностью

ПР3	владение основными способами самоконтроля индивидуальных показателей здоровья, умственной и физической работоспособности, физического развития и физических качеств
ПР4	владение физическими упражнениями разной функциональной направленности, использование их в режиме учебной и производственной деятельности с целью профилактики переутомления и сохранения высокой работоспособности
ПР5	владение техническими приемами и двигательными действиями базовых видов спорта, активное применение их в игровой и соревновательной деятельности
ЛР1	готовность к служению Отечеству, его защите
ЛР2	навыки сотрудничества со сверстниками, детьми младшего возраста, взрослыми в образовательной, общественно полезной, учебно-исследовательской, проектной и других видах деятельности
ЛР3	готовность и способность к образованию, в том числе самообразованию, на протяжении всей жизни; сознательное отношение к непрерывному образованию как условию успешной профессиональной и общественной деятельности
ЛР4	эстетическое отношение к миру, включая эстетику быта, научного и технического творчества, спорта, общественных отношений
ЛР5	принятие и реализацию ценностей здорового и безопасного образа жизни, потребности в физическом самосовершенствовании, занятиях спортивно-оздоровительной деятельностью, неприятие вредных привычек: курения, употребления алкоголя, наркотиков
ЛР6	бережное, ответственное и компетентное отношение к физическому и психологическому здоровью, как собственному, так и других людей, умение оказывать первую помощь
МПР1	умение продуктивно общаться и взаимодействовать в процессе совместной деятельности, учитывать позиции других участников деятельности, эффективно разрешать конфликты
МПР2	умение самостоятельно оценивать и принимать решения, определяющие стратегию поведения, с учетом гражданских и нравственных ценностей
МПР3	владение языковыми средствами - умение ясно, логично и точно излагать свою точку зрения, использовать адекватные языковые средства
МПР4	владение навыками познавательной рефлексии как осознания совершаемых действий и мыслительных процессов, их результатов и оснований, границ своего знания и незнания, новых

	познавательных задач и средств их достижения
--	--

1.4 Количество часов на освоение рабочей программы учебного предмета

Объем образовательной нагрузки -117 часов

Всего учебной нагрузки – 117 часов

Промежуточная аттестация в форме дифференцированного зачета во 2 семестре

2 СТРУКТУРА И СОДЕРЖАНИЕ УЧЕБНОГО ПРЕДМЕТА

2.1 Объем учебного предмета и виды учебной работы

Вид учебной работы	Объем часов	1 семестр	2 семестр
Объем образовательной нагрузки	117	48	69
Учебная нагрузка обучающихся во взаимодействии с преподавателем (всего)	117	48	69
В том числе:			
Всего учебной нагрузки	117	48	69
Практические работы	117	48	69
Промежуточная аттестация в форме дифференцированного зачета	-	-	-

2.2 Тематический план и содержание учебного предмета ОУП.06 Физическая культура

Наименование разделов и тем	Содержание учебного материала, лабораторных занятий и практических работ, самостоятельной работы обучающихся	Объем часов	Формируемые результаты	Уровень освоения
1	2	3	4	5
Раздел 1 Легкая атлетика		30		
Тема 1.1 Спортивная ходьба.	Показ и объяснение основы техники спортивной ходьбы. Выполнение перекрестных движений рук и ног, плеч и таза. Частота шагов.	2	ПР1;ПР2;ПР3;ПР4;ПР5 ЛР1;ЛР2;ЛР3;ЛР4;ЛР5;ЛР6 МПР1;МПР2;МПР3;МПР4	2,3
Тема 1.2 Специальные беговые упражнения.	Бег с высоким подниманием бедра. Бег с захлестыванием голени. Семенящий бег. Бег с толчками вверх.	2	ПР1;ПР2;ПР3;ПР4;ПР5 ЛР1;ЛР2;ЛР3;ЛР4;ЛР5;ЛР6 МПР1;МПР2;МПР3;МПР4	2,3
Тема 1.3 Челночный бег.	Техника остановки и быстрого начала бега, прыжки с места, в высоту, на скакалке.	2	ПР1;ПР2;ПР3;ПР4;ПР5 ЛР1;ЛР2;ЛР3;ЛР4;ЛР5;ЛР6 МПР1;МПР2;МПР3;МПР4	2,3
Тема 1.4 Бег на короткие дистанции.	Техника низкого старта, стартового разбега, бег по дистанции и финиширование, установка стартовых колодок. Старты с различных положений. Ускорения с 5, 10, 60 мин.	2	ПР1;ПР2;ПР3;ПР4;ПР5 ЛР1;ЛР2;ЛР3;ЛР4;ЛР5;ЛР6 МПР1;МПР2;МПР3;МПР4	2,3
Тема 1.5 Передача эстафетной палочки.	Показ и объяснение передачи эстафетной палочки. Выполнение упражнения на месте в команде 4-5 человек. Выполнение упражнения в движении шагом и бегом	2	ПР1;ПР2;ПР3;ПР4;ПР5 ЛР1;ЛР2;ЛР3;ЛР4;ЛР5;ЛР6 МПР1;МПР2;МПР3;МПР4	2,3
Тема 1.6 Бег на средние дистанции.	Высокий старт: бег по повороту, работа рук и дыхание во время бега. Медленный бег от 500 метров до 3 км.	2	ПР1;ПР2;ПР3;ПР4;ПР5 ЛР1;ЛР2;ЛР3;ЛР4;ЛР5;ЛР6 МПР1;МПР2;МПР3;МПР4	2,3
Тема 1.7 Бег с препятствиями.	Старт из положения лежа, прыжок через ров, проход лабиринта, лаз по стене, бег по бревну, через препятствия.	2	ПР1;ПР2;ПР3;ПР4;ПР5 ЛР1;ЛР2;ЛР3;ЛР4;ЛР5;ЛР6 МПР1;МПР2;МПР3;МПР4	2,3

Тема 1.8 Прыжок в высоту способ «Ножницы»	Техника прыжка: расчёт разбега; отталкивание; полёт; приземление.	2	ПР1;ПР2;ПР3;ПР4;ПР5 ЛР1;ЛР2;ЛР3;ЛР4;ЛР5;ЛР6 МПР1;МПР2;МПР3;МПР4	2,3
Тема 1.9 Прыжки в длину.	Приземление в прыжковую яму, прыжок с 1-2 шагов с приземлением в яму согнув ноги и падение вперед, прыжки через натянутую скакалку в метре над землей для правильного выполнения толчков, подбора разбега, прыжок в целом.	2	ПР1;ПР2;ПР3;ПР4;ПР5 ЛР1;ЛР2;ЛР3;ЛР4;ЛР5;ЛР6 МПР1;МПР2;МПР3;МПР4	2,3
Тема 1.10 Метание гранаты.	Рассказ и показ метания гранаты с места, с 3 шагов и полного разбега.	2	ПР1;ПР2;ПР3;ПР4;ПР5 ЛР1;ЛР2;ЛР3;ЛР4;ЛР5;ЛР6 МПР1;МПР2;МПР3;МПР4	2,3
Тема 1.11 Кроссовый бег.	Кроссовая подготовка.	2	ПР1;ПР2;ПР3;ПР4;ПР5 ЛР1;ЛР2;ЛР3;ЛР4;ЛР5;ЛР6 МПР1;МПР2;МПР3;МПР4	2,3
Тема 1.12 Толкание ядра.	Показ и объяснение как держать ядро, правильное дыхание, толкание ядра вверх, вперед из исходного положения, стоя левым боком вперед, левая нога слегка согнута в колене и носок развернут вправо, ядро прижать к шее на ключице.	2	ПР1;ПР2;ПР3;ПР4;ПР5 ЛР1;ЛР2;ЛР3;ЛР4;ЛР5;ЛР6 МПР1;МПР2;МПР3;МПР4	2,3
Тема 1.13 Тройной прыжок, техника выполнения.	Технику тройного прыжка делят на следующие части: разбег – первое отталкивание – «скачок» – второе отталкивание – «шаг» – третье отталкивание – «прыжок» – приземление.	2	ПР1;ПР2;ПР3;ПР4;ПР5 ЛР1;ЛР2;ЛР3;ЛР4;ЛР5;ЛР6 МПР1;МПР2;МПР3;МПР4	2,3
Тема 1.14 Бег на длинные дистанции.	Медленный бег на 3-5 км. Бег с изменением скорости.	2	ПР1;ПР2;ПР3;ПР4;ПР5 ЛР1;ЛР2;ЛР3;ЛР4;ЛР5;ЛР6 МПР1;МПР2;МПР3;МПР4	2,3
Тема 1.15 Прыжок в высоту способ «Фосбери-флоп»	Техника прыжка: расчёт разбега; отталкивание; полёт; приземление.	2	ПР1;ПР2;ПР3;ПР4;ПР5 ЛР1;ЛР2;ЛР3;ЛР4;ЛР5;ЛР6 МПР1;МПР2;МПР3;МПР4	2,3
Раздел 2 Гимнастика		18		
Тема 2.1 Гимнастика. Строевые	Команды «Становись», «Равняйся», «Смирно», «По порядку н-ов 1-2..., 1-4 рассчитайся». Объяснение строевой стойки. Повороты	2	ПР1;ПР2;ПР3;ПР4;ПР5 ЛР1;ЛР2;ЛР3;ЛР4;ЛР5;ЛР6	1,2,3

упражнения.	на месте и в движении, ходьба в колонне, бег в колонне.		МПР1;МПР2;МПР3;МПР4	
Тема 2.2 Акробатика. Кувырки вперед, кувырок назад, длинный кувырок.	Объяснение понятия самостраховка, помощь в выполнении кувырков, стоек.	2	ПР1;ПР2;ПР3;ПР4;ПР5 ЛР1;ЛР2;ЛР3;ЛР4;ЛР5;ЛР6 МПР1;МПР2;МПР3;МПР4	2,3
Тема 2.3 Стойка на лопатках, стойка на голове, мост из положения на спине, полушпагат.	Объяснение и показ как выполнять стойку на лопатках, стойку на голове, мост из положения на спине, полушпагат.	2	ПР1;ПР2;ПР3;ПР4;ПР5 ЛР1;ЛР2;ЛР3;ЛР4;ЛР5;ЛР6 МПР1;МПР2;МПР3;МПР4	2,3
Тема 2.4 Силовые упражнения на снарядах.	Подготовка и сдача контрольных нормативов: подтягивание и подъем переворотом на перекладине.	2	ПР1;ПР2;ПР3;ПР4;ПР5 ЛР1;ЛР2;ЛР3;ЛР4;ЛР5;ЛР6 МПР1;МПР2;МПР3;МПР4	2,3
Тема 2.5 Упражнение для укрепления пресса.	Правильное дыхание при выполнении упражнения для пресса. Упражнения нужно выполнять очень быстро, с максимально возможным количеством повторений за 1 мин.	2	ПР1;ПР2;ПР3;ПР4;ПР5 ЛР1;ЛР2;ЛР3;ЛР4;ЛР5;ЛР6 МПР1;МПР2;МПР3;МПР4	2,3
Тема 2.6 Опорные прыжки через козла.	Разбег. Наскок на гимнастический мостик. Ножной толчок. Фаза полета. Толчок руками о снаряд. Полет после ручного толчка. Приземление.	2	ПР1;ПР2;ПР3;ПР4;ПР5 ЛР1;ЛР2;ЛР3;ЛР4;ЛР5;ЛР6 МПР1;МПР2;МПР3;МПР4	2,3
Тема 2.7 Опорные прыжки через коня.	Разбег. Наскок на гимнастический мостик. Ножной толчок. Фаза полета. Толчок руками о снаряд. Полет после ручного толчка. Приземление.	2	ПР1;ПР2;ПР3;ПР4;ПР5 ЛР1;ЛР2;ЛР3;ЛР4;ЛР5;ЛР6 МПР1;МПР2;МПР3;МПР4	2,3
Тема 2.8 Лазание по канату.	Объяснение и показ техники лазания по канату. Способы лазания по канату.	2	ПР1;ПР2;ПР3;ПР4;ПР5 ЛР1;ЛР2;ЛР3;ЛР4;ЛР5;ЛР6 МПР1;МПР2;МПР3;МПР4	2,3
Тема 2.9 Прикладная гимнастика	Преодоление полосы препятствий: элементы акробатики; гимнастические снаряды; элементы препятствий.	2	ПР1;ПР2;ПР3;ПР4;ПР5 ЛР1;ЛР2;ЛР3;ЛР4;ЛР5;ЛР6	2,3

			МПР1;МПР2;МПР3;МПР4	
Промежуточная аттестация –1 семестр –зачет				
Раздел 3 Спортивные игры		60		
Тема 3.1 Волейбол. Прием и передача мяча сверху и снизу.	Стойка волейболиста, постановка рук верхней и нижней передачи мяча, передача мяча в парах, в прыжке и от стенки.	2	ПР1;ПР2;ПР3;ПР4;ПР5 ЛР1;ЛР2;ЛР3;ЛР4;ЛР5;ЛР6 МПР1;МПР2;МПР3;МПР4	1,2,3
Тема 3.2 Поддача мяча снизу.	Нижняя прямая: показ и объяснение правильной постановки ног и туловища, хода руки, передачи через сетку, передачи по зонам.	2	ПР1;ПР2;ПР3;ПР4;ПР5 ЛР1;ЛР2;ЛР3;ЛР4;ЛР5;ЛР6 МПР1;МПР2;МПР3;МПР4	2,3
Тема 3.3 Поддача мяча сверху	Верхняя: показ и объяснение правильной постановки ног и туловища, хода руки, передачи через сетку, передачи по зонам.	2	ПР1;ПР2;ПР3;ПР4;ПР5 ЛР1;ЛР2;ЛР3;ЛР4;ЛР5;ЛР6 МПР1;МПР2;МПР3;МПР4	2,3
Тема 3.4 Совершенствование техники владения волейбольным мячом.	Приём контрольных нормативов: передача мяча над собой снизу, сверху. Учебная игра с применением изученных положений. Совершенствование техники владения техническими элементами в волейболе.	2	ПР1;ПР2;ПР3;ПР4;ПР5 ЛР1;ЛР2;ЛР3;ЛР4;ЛР5;ЛР6 МПР1;МПР2;МПР3;МПР4	2,3
Тема 3.5 Двухсторонняя игра.	Учебная игра с определенными заданиями	2	ПР1;ПР2;ПР3;ПР4;ПР5 ЛР1;ЛР2;ЛР3;ЛР4;ЛР5;ЛР6 МПР1;МПР2;МПР3;МПР4	2,3
Тема 3.6 Совершенствование техники подачи мяча	Приём контрольных нормативов: подача мяча на точность по зонам площадки.	2	ПР1;ПР2;ПР3;ПР4;ПР5 ЛР1;ЛР2;ЛР3;ЛР4;ЛР5;ЛР6 МПР1;МПР2;МПР3;МПР4	2,3
Тема 3.7 Техника	разбег, который нужно согласовать с летящим мячом; анализ и выбор места отталкивания; прыжок; замах; удар по мячу.	2	ПР1;ПР2;ПР3;ПР4;ПР5 ЛР1;ЛР2;ЛР3;ЛР4;ЛР5;ЛР6	2,3

нападающего удара			МПР1;МПР2;МПР3;МПР4	
Тема 3.8 Блокирование мяча.	Перемещение приставными шагами вдоль сетки с имитацией блока, блокирование неподвижного мяча с переносом рук, блокирование в заранее обусловленном месте, блокирование с высоких, средних и низких (укороченных) передач в различных зонах.	2	ПР1;ПР2;ПР3;ПР4;ПР5 ЛР1;ЛР2;ЛР3;ЛР4;ЛР5;ЛР6 МПР1;МПР2;МПР3;МПР4	2,3
Тема 3.9 Групповые действия игроков по блокированию мяча	Перемещение блокирующих игроков. Анализ ситуации и определение места блокирования. Блокирование мяча и её особенности.	2	ПР1;ПР2;ПР3;ПР4;ПР5 ЛР1;ЛР2;ЛР3;ЛР4;ЛР5;ЛР6 МПР1;МПР2;МПР3;МПР4	2,3
Тема 3.10 Тактика нападающего удара	Анализ и выбор места. Высота навеса мяча.	2	ПР1;ПР2;ПР3;ПР4;ПР5 ЛР1;ЛР2;ЛР3;ЛР4;ЛР5;ЛР6 МПР1;МПР2;МПР3;МПР4	2,3
Тема 3.11 Индивидуальные действия пасующего игрока.	Анализ, выбор места и (скрытое) обозначение навеса мяча.	2	ПР1;ПР2;ПР3;ПР4;ПР5 ЛР1;ЛР2;ЛР3;ЛР4;ЛР5;ЛР6 МПР1;МПР2;МПР3;МПР4	2,3
Тема 3.12 Подробности о правилах игры.	Практическое овладение судейством: обучающийся судит одну партию игры и готовит разминку для волейболистов.	2	ПР1;ПР2;ПР3;ПР4;ПР5 ЛР1;ЛР2;ЛР3;ЛР4;ЛР5;ЛР6 МПР1;МПР2;МПР3;МПР4	2,3
Тема 3.13 Баскетбол Стойка и перемещение игрока с мячом	Стойка баскетболиста. Передвижение легко бегом и приставным шагом. Ведение мяча: среднее и низкое.	2	ПР1;ПР2;ПР3;ПР4;ПР5 ЛР1;ЛР2;ЛР3;ЛР4;ЛР5;ЛР6 МПР1;МПР2;МПР3;МПР4	1,2,3
Тема 3.14 Прием и передача мяча на месте и движении.	Передача мяча двумя руками и одной рукой от плеча, двумя руками сверху, двумя и одной рукой сверху, передача после остановки и поворотов, после ведения и в безопорном положении.	2	ПР1;ПР2;ПР3;ПР4;ПР5 ЛР1;ЛР2;ЛР3;ЛР4;ЛР5;ЛР6 МПР1;МПР2;МПР3;МПР4	2,3
Тема 3.15 Индивидуальные	Понятие «финт». Перевод мяча с руки в руку. Перевод мяча отскоком от пола.	2	ПР1;ПР2;ПР3;ПР4;ПР5 ЛР1;ЛР2;ЛР3;ЛР4;ЛР5;ЛР6	2,3

действия игрока с мячом			МПР1;МПР2;МПР3;МПР4	
Тема 3.16 Взаимодействие игроков на поле.	1- быстрый прорыв 2х1, 3х2 по центру, 2 – быстрый прорыв вдоль боковых линий с длинными передачами, 3-х комбинационное нападение. Обучение защитным действиям: индивидуальная защита слева и задняя защита.	2	ПР1;ПР2;ПР3;ПР4;ПР5 ЛР1;ЛР2;ЛР3;ЛР4;ЛР5;ЛР6 МПР1;МПР2;МПР3;МПР4	2,3
Тема 3.17 Броски мяча с места в движении, штрафные.	Объяснение и показ: двумя руками от груди и сверху с места, одной рукой с места и в движении от плеча: двумя руками снизу в движении, броски в прыжке, «крюком» добивание мяча.	2	ПР1;ПР2;ПР3;ПР4;ПР5 ЛР1;ЛР2;ЛР3;ЛР4;ЛР5;ЛР6 МПР1;МПР2;МПР3;МПР4	2,3
Тема 3.18 Совершенствование техники владения баскетбольным мячом.	Совершенствовать технику владения мячом. Выполнение контрольных нормативов: «ведение – 2 шага – бросок». Выполнение контрольных нормативов: бросок мяча с места под кольцом. Совершенствовать технические элементы баскетбола в учебной игре. Совершенствование техники владения баскетбольным мячом.	2	ПР1;ПР2;ПР3;ПР4;ПР5 ЛР1;ЛР2;ЛР3;ЛР4;ЛР5;ЛР6 МПР1;МПР2;МПР3;МПР4	2,3
Тема 3.19 Двухсторонняя игра.	Учебная игра 2х2, 3х3 на одно кольцо, игра с заданиями.	2	ПР1;ПР2;ПР3;ПР4;ПР5 ЛР1;ЛР2;ЛР3;ЛР4;ЛР5;ЛР6 МПР1;МПР2;МПР3;МПР4	2,3
Тема 3.20 Правила игры в баскетбол.	Объяснение о судействе игры по баскетболу, об ошибках и т.д. Осваивание правил игры на практике.	2	ПР1;ПР2;ПР3;ПР4;ПР5 ЛР1;ЛР2;ЛР3;ЛР4;ЛР5;ЛР6 МПР1;МПР2;МПР3;МПР4	2,3
Тема 3.21 Тактические действия на	Быстрое переключение от обороны к атаке, переключение к защите для игрока с мячом, выбор места в борьбе за откол мяча, использование этих умений в игре.	2	ПР1;ПР2;ПР3;ПР4;ПР5 ЛР1;ЛР2;ЛР3;ЛР4;ЛР5;ЛР6 МПР1;МПР2;МПР3;МПР4	2,3

площадке.				
Тема 3.22 Уличный баскетбол	Основные отличия от баскетбола, правила игры. Судейство игры «стрит-бол»	2	ПР1;ПР2;ПР3;ПР4;ПР5 ЛР1;ЛР2;ЛР3;ЛР4;ЛР5;ЛР6 МПР1;МПР2;МПР3;МПР4	2,3
Тема 3.23 Футбол. Стойка футболиста и передвижение на поле	Стойка и перемещение игрока. Приём мяча стопой и их виды. Удар по мячу и их виды	2	ПР1;ПР2;ПР3;ПР4;ПР5 ЛР1;ЛР2;ЛР3;ЛР4;ЛР5;ЛР6 МПР1;МПР2;МПР3;МПР4	1,2,3
Тема 3.24 Остановка и обработка мяча.	Остановка мяча грудью, ногой, перевода мяча под удобную ногу, укрывание мяча корпусом, обманные и обводные финты соперника, отбор мяча накладыванием стопы и толчком плечо в плечо. Передвижение и прыжки, удары по мячу с лету внутренней и внешней стороной стопы.	2	ПР1;ПР2;ПР3;ПР4;ПР5 ЛР1;ЛР2;ЛР3;ЛР4;ЛР5;ЛР6 МПР1;МПР2;МПР3;МПР4	2,3
Тема 3.25 Правила игры в футбол.	Главная цель игры – забить как можно большее количество голов (футбольных мячей) в ворота противника и не допустить гола в свои ворота. Количество играющих команд, число игроков в команде, время, отведенное на матч (2 тайма по 45 минут). Если понадобится – дополнительное время и серию пенальти.	2	ПР1;ПР2;ПР3;ПР4;ПР5 ЛР1;ЛР2;ЛР3;ЛР4;ЛР5;ЛР6 МПР1;МПР2;МПР3;МПР4	2,3
Тема 3.26 Подвижные игры для футбола.	Деление группы на 2 и 4 команды и игра в мини футбол.	2	ПР1;ПР2;ПР3;ПР4;ПР5 ЛР1;ЛР2;ЛР3;ЛР4;ЛР5;ЛР6 МПР1;МПР2;МПР3;МПР4	2,3
Тема 3.27 Удары по неподвижному и летящему мячу, выбрасывание мяча.	Объяснение упражнений, которые нужно тщательно проработать во время разминки стопы, коленные суставы, тазобедренные суставы.	2	ПР1;ПР2;ПР3;ПР4;ПР5 ЛР1;ЛР2;ЛР3;ЛР4;ЛР5;ЛР6 МПР1;МПР2;МПР3;МПР4	2,3
Тема 3.28 Жонглирование мячом, разминка в футболе.	Проведение в спортивном зале эстафеты с ведением мяча по прямой и между стойками, с попаданием мяча после удара ногой в ворота и т.д. Проведение учебных игр между отделениями и командами.	2	ПР1;ПР2;ПР3;ПР4;ПР5 ЛР1;ЛР2;ЛР3;ЛР4;ЛР5;ЛР6 МПР1;МПР2;МПР3;МПР4	2,3

Тема 3.29 Совершенствование техники владения футбольным мячом.	Остановка мяча, сохранить его в команде, довести до ворот соперника, поразить ворота - вот главные задачи овладевших мячом. Разнообразие ударов, розыгрыш комбинаций, поражение ворот соперника. Удары по мячу любой частью тела, кроме рук.	2	ПР1;ПР2;ПР3;ПР4;ПР5 ЛР1;ЛР2;ЛР3;ЛР4;ЛР5;ЛР6 МПР1;МПР2;МПР3;МПР4	2,3
Тема 3.30 Подвижные игры для футбола, двухсторонняя игра.	Деление группы на 2 или 4 команды и игра в мини футбол. Объяснение учащимся до начала игры заданий, связанных с тактикой взаимодействия в защите и нападении.	2	ПР1;ПР2;ПР3;ПР4;ПР5 ЛР1;ЛР2;ЛР3;ЛР4;ЛР5;ЛР6 МПР1;МПР2;МПР3;МПР4	2,3
Раздел 4 Виды спорта по выбору		9		
Тема 4.1 Ритмическая гимнастика	Разучивание основных шагов. Комплекс ритмической гимнастики : из 7 упражнений	2	ПР1;ПР2;ПР3;ПР4;ПР5 ЛР1;ЛР2;ЛР3;ЛР4;ЛР5;ЛР6 МПР1;МПР2;МПР3;МПР4	2,3
Тема 4.2 8 шагов	Комплекс ритмической гимнастики : из 8 упражнений. Выполнение 15 упражнений слитно.	2	ПР1;ПР2;ПР3;ПР4;ПР5 ЛР1;ЛР2;ЛР3;ЛР4;ЛР5;ЛР6 МПР1;МПР2;МПР3;МПР4	2,3
Тема 4.3 7 шагов	Комплекс ритмической гимнастики : из 7 упражнений. Выполнение с ранее изученными упражнениями слитно.(в музыкальном сопровождении)	2	ПР1;ПР2;ПР3;ПР4;ПР5 ЛР1;ЛР2;ЛР3;ЛР4;ЛР5;ЛР6 МПР1;МПР2;МПР3;МПР4	2,3
Тема 4.4 Комплекс ритмической гимнастики	Комплекс ритмической гимнастики : из 6 упражнений Выполнение всего комплекса ритмической гимнастики (в музыкальном сопровождении)	3	ПР1;ПР2;ПР3;ПР4;ПР5 ЛР1;ЛР2;ЛР3;ЛР4;ЛР5;ЛР6 МПР1;МПР2;МПР3;МПР4	2,3
Промежуточная аттестация – 2 семестр – дифференцированный зачет				
Всего		117		

Для характеристики уровня освоения учебного материала используются следующие обозначения:

- 1 – ознакомительный (узнавание ранее изученных объектов, свойств);
- 2 – репродуктивный (выполнение деятельности по образцу, инструкции или под руководством);
- 3 – продуктивный (планирование и самостоятельное выполнение деятельности, решение проблемных задач)

3 УСЛОВИЯ РЕАЛИЦИИ РАБОЧЕЙ ПРОГРАММЫ УЧЕБНОГО ПРЕДМЕТА

3.1 Требования к минимальному материально-техническому обеспечению

Реализация программы учебного предмета требует наличия:

Спортивного зала:- мячи бадминтонные -2 шт.; - мячи волейбольные-10 шт.;- мячи баскетбольные -5 шт.; - мячи футбольные-3 шт.;- скакалки-8 шт.;

- теннисные столы-2 шт.;- теннисные шары-11 шт.;- теннисные ракетки- 4 шт.;- гимнастические маты-11 шт.;- гранаты -7 шт.;

- волейбольные сетки-1 шт.;- баскетбольные корзины-2 шт.;-гири- 4шт.;- гимнастическая перекладина -2 шт.;- гимнастический мост-2 шт.;- гимнастический «Козел» -1 шт.;-велосипед -1 шт.;- канат-1 шт.

Место для стрельбы для проведения практических занятий:- Электронный лазерный стрелковый тренажер в составе: электронная Мишень Тренажер Tir-Centremini – 1 шт.;

- пистолет Макарова (Лазерный) красный луч СТАРТ+ - 1 шт.

Открытого стадиона широкого профиля с элементами полосы препятствий:- игровое поле с воротами – 1; -беговая дорожка- 315 м; - гимнастическая перекладина – 4 шт; -брусья параллельные – 2 шт.; яма для прыжков.

3.2 Информационное обеспечение обучения

ОСНОВНАЯ ЛИТЕРАТУРА

1. Решетников Н. В. Физическая культура : учебник СПО/ Н. В. Решетников. - М.: ИЦ «Академия», 2015.-176с.

ДОПОЛНИТЕЛЬНАЯ ЛИТЕРАТУРА

1.Аллянов Ю.Н. Физическая культура [электронный курс]: учебник для СПО / Ю. Н. Аллянов. – М.: Издательство Юрайт, 2018. - 493 с. - Серия: Профессиональное образование (электронный ресурс).

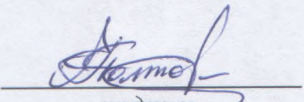
<https://www.biblio-online.ru/viewer/0A9E8424-6C55-45EF-8FBB-08A6A705ECD9#page/1>

4 КОНТРОЛЬ И ОЦЕНКА РЕЗУЛЬТАТОВ ОСВОЕНИЯ УЧЕБНОГО ПРЕДМЕТА

Результаты обучения	Формы и методы контроля и оценки результатов обучения
умение использовать разнообразные формы и виды физической деятельности для организации здорового образа жизни, активного отдыха и досуга, в том числе в подготовке к выполнению нормативов Всероссийского физкультурно-спортивного комплекса «Готов к труду и обороне» (ГТО)	текущий контроль: оценка выполнения нормативов
владение современными технологиями укрепления и сохранения здоровья, поддержания работоспособности, профилактики предупреждения заболеваний, связанных с учебной и производственной деятельностью	текущий контроль: оценка выполнения нормативов
владение основными способами самоконтроля индивидуальных показателей здоровья, умственной и физической работоспособности, физического развития и физических качеств	текущий контроль: оценка выполнения нормативов
владение физическими упражнениями разной функциональной направленности, использование их в режиме учебной и производственной деятельности с целью профилактики переутомления и сохранения высокой работоспособности	текущий контроль: оценка выполнения нормативов
владение техническими приемами и двигательными действиями базовых видов спорта, активное применение их в игровой и соревновательной деятельности	текущий контроль: оценка выполнения нормативов
готовность к служению Отечеству, его защите	текущий контроль: оценка выполнения нормативов
навыки сотрудничества со сверстниками, детьми младшего возраста, взрослыми в образовательной, общественно полезной, учебно-исследовательской, проектной и других видах деятельности	текущий контроль: оценка выполнения нормативов
готовность и способность к образованию, в том числе самообразованию, на протяжении всей жизни; сознательное отношение к непрерывному образованию как условию успешной профессиональной и общественной деятельности	текущий контроль: оценка выполнения нормативов
эстетическое отношение к миру, включая эстетику быта, научного и технического творчества, спорта, общественных отношений	текущий контроль: оценка выполнения нормативов
принятие и реализацию ценностей здорового и безопасного образа жизни, потребности в физическом самосовершенствовании, занятиях спортивно-оздоровительной деятельностью, неприятие вредных привычек: курения,	текущий контроль: оценка выполнения нормативов


употребления алкоголя, наркотиков	
бережное, ответственное и компетентное отношение к физическому и психологическому здоровью, как собственному, так и других людей, умение оказывать первую помощь	текущий контроль: оценка выполнения нормативов
умение продуктивно общаться и взаимодействовать в процессе совместной деятельности, учитывать позиции других участников деятельности, эффективно разрешать конфликты	текущий контроль: оценка выполнения нормативов
умение самостоятельно оценивать и принимать решения, определяющие стратегию поведения, с учетом гражданских и нравственных ценностей	текущий контроль: оценка выполнения нормативов
владение языковыми средствами - умение ясно, логично и точно излагать свою точку зрения, использовать адекватные языковые средства	текущий контроль: оценка выполнения нормативов
владение навыками познавательной рефлексии как осознания совершаемых действий и мыслительных процессов, их результатов и оснований, границ своего знания и незнания, новых познавательных задач и средств их достижения	текущий контроль: оценка выполнения нормативов
	Дифференцированный зачет

Программа учебного предмета разработана в соответствии с ФГОС среднего общего образования утвержденным Министерством образования и науки Российской Федерации 17 мая 2012г., приказ № 413 (ред.от 29.06.2017г.) и примерной основной образовательной программой среднего общего образования от 28. 06.2016 № 2/16-з.

Разработал:  Полторацкий А.С.
подпись


Программа рассмотрена и одобрена на заседании ПЦК общих гуманитарных, социально- экономических и естественнонаучных дисциплин

Протокол № 5 от «11» марта 20 20 г.

Председатель ПЦК  Филиппова С.В.

Программа рассмотрена и одобрена на заседании учебно- методической комиссии БГМТ- филиала ФГБОУ ВО Оренбургский ГАУ

Протокол № 6 от «12» марта 2020 г.


Председатель учебно- методической комиссии  Евсюков С.А.

СОГЛАСОВАНО

Методист филиала

 Леонтьева Е.Р.

Заведующая библиотекой

 Дмитриева Н.М.