


**БУЗУЛУКСКИЙ ГИДРОМЕЛИОРАТИВНЫЙ ТЕХНИКУМ - ФИЛИАЛ
ФЕДЕРАЛЬНОГО ГОСУДАРСТВЕННОГО БЮДЖЕТНОГО
ОБРАЗОВАТЕЛЬНОГО УЧРЕЖДЕНИЯ ВЫСШЕГО ОБРАЗОВАНИЯ
«ОРЕНБУРГСКИЙ ГОСУДАРСТВЕННЫЙ АГРАРНЫЙ УНИВЕРСИТЕТ»**

УТВЕРЖДЕНО



Председатель учебно-методической комиссии
БГМТ – филиала ФГБОУ
ВО Оренбургский ГАУ
Евсюков С.А
«01» марта 2021г.

**РАБОЧАЯ ПРОГРАММА УЧЕБНОЙ ПРАКТИКИ
УП.01.01 УЧЕБНАЯ ПРАКТИКА**

**ПМ.01 ОРГАНИЗАЦИЯ ЭЛЕКТРОСНАБЖЕНИЯ ЭЛЕКТРООБОРУДОВАНИЯ ПО
ОТРАСЛЯМ**

Специальность 13.02. 07 Электроснабжение (по отраслям)

Форма обучения очная

Срок получения СПО по ПССЗ 3 года 10 месяцев

Бузулук, 2021 г.

ЛИСТ АКТУАЛИЗАЦИИ

№ изменения, дата изменения и № протокола заседания учебно-методической комиссии филиала, номер страницы с изменением

БЫЛО

СТАЛО

Основание: решение заседания ПЦК специальности 13.02.07 Электроснабжение (по отраслям) от «___» _____ № ___ протокола

_____ Мартынова Е.Н., председатель ПЦК

подпись

СОДЕРЖАНИЕ

1 ПАСПОРТ РАБОЧЕЙ ПРОГРАММЫ УЧЕБНОЙ ПРАКТИКИ УП.01.01 УЧЕБНАЯ ПРАКТИКА.....	3
2 РЕЗУЛЬТАТЫ ОСВОЕНИЯ РАБОЧЕЙ ПРОГРАММЫ УЧЕБНОЙ ПРАКТИКИ.....	6
3 СОДЕРЖАНИЕ УЧЕБНОЙ ПРАКТИКИ УП.01.01 УЧЕБНАЯ ПРАКТИКА	8
4 УСЛОВИЯ РЕАЛИЗАЦИИ РАБОЧЕЙ ПРОГРАММЫ УЧЕБНОЙ ПРАКТИКИ	12
5 КОНТРОЛЬ И ОЦЕНКА РЕЗУЛЬТАТОВ ОСВОЕНИЯ ПРОГРАММЫ УЧЕБНОЙ ПРАКТИКИ.....	14

1 ПАСПОРТ РАБОЧЕЙ ПРОГРАММЫ УЧЕБНОЙ ПРАКТИКИ УП.01.01 УЧЕБНАЯ ПРАКТИКА

ПМ.01 ОРГАНИЗАЦИЯ ЭЛЕКТРОСНАБЖЕНИЯ ЭЛЕКТРООБОРУДОВАНИЯ ПО ОТРАСЛЯМ

1.1 Область применения программы

Рабочая программа учебной практики является частью программы подготовки специалистов среднего звена в соответствии с ФГОС СПО по специальности 13.02.07 Электроснабжение (по отраслям), в части освоения основных видов профессиональной деятельности (ВПД):

ПК 1.1 Выполнять основные виды работ по проектированию электроснабжения электротехнического и электротехнологического оборудования.

ПК 1.2 Читать и составлять электрические схемы электроснабжения электротехнического и электротехнологического оборудования

1.2 Цели и задачи учебной практики

С целью овладения указанным видом профессиональной деятельности и соответствующими профессиональными компетенциями обучающийся в ходе освоения профессионального модуля должен

иметь практический опыт в:

- составлении электрических схем электроснабжения электротехнического и электротехнологического оборудования по отраслям;
- заполнении необходимой технической документации;
- выполнении работ по чертежам, эскизам с применением соответствующего такелажа, необходимых приспособлений, специальных инструментов и аппаратуры;
- внесении на действующие планы изменений и дополнений, произошедших в электрических сетях;
- разработке должностных и производственных инструкций, технологических карт, положений и регламентов деятельности в области эксплуатационно-технического обслуживания и ремонта кабельных линий электропередачи;
- разработке технических условий проектирования строительства, реконструкции и модернизации кабельных линий электропередачи;
- организации разработки и согласование технических условий, технических заданий в части обеспечения технического обслуживания и ремонта кабельных линий электропередачи;
- изучении схем питания и секционирования контактной сети и линий напряжением выше 1000 В;
- изучении схем питания и секционирования контактной сети и воздушных линий электропередачи в пределах дистанции электроснабжения;
- изучении принципиальных схем защит электрооборудования, электронных устройств, автоматики и телемеханики;
- изучении устройства и характеристик, отличительных особенностей оборудования нового типа, принципа работы сложных устройств автоматики оборудования нового типа.

уметь:

- разрабатывать электрические схемы электроснабжения электротехнического и электротехнологического оборудования по отраслям;
- заполнять дефектные ведомости, ведомости объема работ с перечнем необходимых запасных частей и материалов, маршрутную карту, другую
- техническую документацию; схема распределительных сетей 35 кВ, находящихся в зоне эксплуатационной ответственности;
- читать простые эскизы и схемы на несложные детали и узлы;

- пользоваться навыками чтения схем первичных соединений электрооборудования электрических станций и подстанций;
- читать схемы первичных соединений электрооборудования электрических станций и подстанций;
- осваивать новые устройства (по мере их внедрения);
- организация разработки и пересмотра должностных инструкций подчиненных работников более высокой квалификации;
- читать схемы питания и секционирования контактной сети и воздушных линий электропередачи в объеме, необходимом для выполнения простых работ по техническому обслуживанию и текущему ремонту контактной сети, воздушных линий электропередачи под напряжением и вблизи частей, находящихся под напряжением;
- читать схемы питания и секционирования контактной сети в объеме, необходимом для выполнения работы в опасных местах на участках с высокоскоростным движением;
- читать принципиальные схемы устройств и оборудования электроснабжения в объеме, необходимом для контроля выполнения работ по техническому обслуживанию и ремонту оборудования тяговых и трансформаторных подстанций, линейных устройств системы тягового электроснабжения

знать:

- устройство электротехнического и электротехнологического оборудования по отраслям;
- устройство и принцип действия трансформатора. Правила устройства электроустановок;
- устройство и назначение неактивных (вспомогательных) частей трансформатора;
- принцип работы основного и вспомогательного оборудования распределительных устройств средней сложности напряжением до 35 кВ;
- конструктивное выполнение распределительных устройств;
- конструкция и принцип работы сухих, масляных, двухобмоточных силовых трансформаторов мощностью до 10 000 кВА напряжением до 35 кВ;
- устройство, назначение различных типов оборудования (подвесной, натяжной изоляции, шинопроводов, молниезащиты, контуров заземляющих устройств), области их применения;
- элементы конструкции закрытых и открытых распределительных устройств напряжением до 110 кВ, минимальные допускаемые расстояния между оборудованием;
- устройство проводок для прогрева кабеля;
- устройство освещения рабочего места;
- назначение и устройство отдельных элементов контактной сети и трансформаторных подстанций;
- назначение устройств контактной сети, воздушных линий электропередачи;
- назначение и расположение основного и вспомогательного оборудования на тяговых подстанциях и линейных устройствах тягового электроснабжения;
- контроль соответствия проверяемого устройства проектной документации и взаимодействия элементов проверяемого устройства между собой и с другими устройствами защит;
- устройство и способы регулировки вакуумных выключателей и элегазового оборудования;
- изучение устройства и характеристик, отличительных особенностей оборудования нового типа, принципа работы сложных устройств автоматики оборудования нового типа интеллектуальной основе; читать однолинейные схемы тяговых подстанций.

Требования к результатам освоения учебной практики

В результате прохождения учебной практики, реализуемой в рамках модуля ПМ. 01 Организация электроснабжения электрооборудования по отраслям ППССЗ по каждому из видов профессиональной деятельности, предусмотренных ФГОС СПО по специальности 13.02.07 Электроснабжение (по отраслям), обучающийся должен **приобрести практический опыт работы:**

ВПД	Практический опыт работы
Организация электроснабжения электрооборудования по отраслям	составлении электрических схем электроснабжения электротехнического и электротехнологического оборудования по отраслям;
	заполнении необходимой технической документации;
	выполнении работ по чертежам, эскизам с применением соответствующего такелажа, необходимых приспособлений, специальных инструментов и аппаратуры;
	внесении на действующие планы изменений и дополнений, произошедших в электрических сетях;
	разработке должностных и производственных инструкций, технологических карт, положений и регламентов деятельности в области эксплуатационно-технического обслуживания и ремонта кабельных линий электропередачи;
	разработке технических условий проектирования строительства, реконструкции и модернизации кабельных линий электропередачи;
	организации разработки и согласование технических условий, технических заданий в части обеспечения технического обслуживания и ремонта кабельных линий электропередачи;
	изучении схем питания и секционирования контактной сети и линий напряжением выше 1000 В;
	изучении схем питания и секционирования контактной сети и воздушных линий электропередачи в пределах дистанции электроснабжения;
	изучении принципиальных схем защит электрооборудования, электронных устройств, автоматики и телемеханики;
	изучении устройства и характеристик, отличительных особенностей оборудования нового типа, принципа работы сложных устройств автоматики оборудования нового типа.

1.3 Количество часов на освоение программы учебной практики:

Всего –72 часов, в том числе:

В рамках освоения ПМ 01. – 72 часа

2 РЕЗУЛЬТАТЫ ОСВОЕНИЯ РАБОЧЕЙ ПРОГРАММЫ УЧЕБНОЙ ПРАКТИКИ

Результатом освоения учебной практики является овладение обучающимися видом профессиональной деятельности Организация электроснабжения электрооборудования по отраслям, в том числе профессиональными (ПК) и общими (ОК) компетенциями:

Код	Наименование компетенции
ПК 1.1	Выполнять основные виды работ по проектированию электроснабжения электротехнического и электротехнологического оборудования
ПК 1.2	Читать и составлять электрические схемы электроснабжения электротехнического и электротехнологического оборудования
ОК 01	Выбирать способы решения задач профессиональной деятельности применительно к различным контекстам;
ОК 02	Использовать современные средства поиска, анализа и интерпретации информации и информационные технологии для выполнения задач профессиональной деятельности;
ОК03	Планировать и реализовывать собственное профессиональное и личностное развитие, предпринимательскую деятельность в профессиональной сфере, использовать знания по финансовой грамотности в различных жизненных ситуациях;
ОК 04	Эффективно взаимодействовать и работать в коллективе и команде;
ОК 05	Осуществлять устную и письменную коммуникацию на государственном языке Российской Федерации с учетом особенностей социального и культурного контекста;
ОК 06	Проявлять гражданско-патриотическую позицию, демонстрировать осознанное поведение на основе традиционных общечеловеческих ценностей, в том числе с учетом гармонизации межнациональных и межрелигиозных отношений, применять стандарты антикоррупционного поведения;
ОК 07	Содействовать сохранению окружающей среды, ресурсосбережению, применять знания об изменении климата, принципы бережливого производства, эффективно действовать в чрезвычайных ситуациях;
ОК 08	Использовать средства физической культуры для сохранения и укрепления здоровья в процессе профессиональной деятельности и поддержания необходимого уровня физической подготовленности;
ОК 09	Пользоваться профессиональной документацией на государственном и иностранном языках;

Личностные результаты реализации программы воспитания

Код	Личностные результаты реализации программы воспитания
ЛР 1	Российскую гражданскую идентичность, патриотизм, уважение к своему народу, чувства ответственности перед Родиной, гордости за свой край, свою Родину, прошлое и настоящее многонационального народа России, уважение государственных символов (герб, флаг, гимн);
ЛР 2	Гражданскую позицию как активного и ответственного члена российского общества, осознающего свои конституционные права и обязанности, уважающего закон и правопорядок, обладающего чувством собственного достоинства, осознанно принимающего традиционные национальные и общечеловеческие гуманистические и демократические ценности
ЛР 3	Готовность к служению Отечеству, его защите
ЛР 4	Сформированность мировоззрения, соответствующего современному уровню развития науки и общественной практики, основанного на

	диалоге культур, а также различных форм общественного сознания, осознание своего места в поликультурном мире
ЛР 5	Сформированность основ саморазвития и самовоспитания в соответствии с общечеловеческими ценностями и идеалами гражданского общества; готовность и способность к самостоятельной, творческой и ответственной деятельности
ЛР 9	Готовность и способность к образованию, в том числе самообразованию, на протяжении всей жизни; сознательное отношение к непрерывному образованию как условию успешной профессиональной и общественной деятельности
ЛР 13	Осознанный выбор будущей профессии и возможностей реализации собственных жизненных планов; отношение к профессиональной деятельности как возможности участия в решении личных, общественных, государственных, общенациональных проблем
ЛР 16	Проявляющий сознательное отношение к непрерывному образованию как условию успешной профессиональной и общественной деятельности
ЛР 17	Проявляющий гражданское отношение к профессиональной деятельности как к возможности личного участия в решении общественных, государственных, общенациональных проблем
ЛР 18	Проявляющий ценностное отношение к культуре и искусству, к культуре речи и культуре поведения, к красоте и гармонии
ЛР 19	Принимающий основы экологической культуры, соответствующей современному уровню экологического мышления, применяющий опыт экологически ориентированной рефлексивно-оценочной и практической деятельности в жизненных ситуациях и профессиональной деятельности
ЛР 20	Демонстрирующий готовность и способность вести диалог с другими людьми, достигать в нем взаимопонимания, находить общие цели и сотрудничать для их достижения в профессиональной деятельности
ЛР 21	Проводить работы по монтажу и демонтажу электрооборудования
ЛР 22	Контролировать и регулировать параметры производства и параметры передачи электроэнергии
ЛР 23	Проводить и контролировать ремонтные работы
ЛР 24	Готовый соответствовать ожиданиям работодателей: проектно мыслящий, эффективно взаимодействующий с членами команды и сотрудничающий с другими людьми, осознанно выполняющий профессиональные требования, ответственный, пунктуальный, дисциплинированный, трудолюбивый, критически мыслящий, нацеленный на достижение поставленных целей; демонстрирующий профессиональную жизнестойкость

3 СОДЕРЖАНИЕ УЧЕБНОЙ ПРАКТИКИ УП.01.01 УЧЕБНАЯ ПРАКТИКА

3.1 Содержание учебной практики

Код профессиональных компетенций	Наименования профессиональных модулей	Количество часов по ПМ	Виды работ
1	2	3	4
ПК 1.1 – 1.2	<p>ПМ. 01 Организация электроснабжения электрооборудования по отраслям</p>	72	<p>1 Виды электрических схем 2 УГО элементов электрических схем 3 Буквенно - числовые обозначения элементов электрических схем 4 Обозначения параметров элементов 5 Чтение электрических схем 6 Монтаж электрической вилки 7 Монтаж магнитного пускателя 8 Монтаж реверсивного магнитного пускателя 9 Опрессовка жил проводов и кабелей 10 Сборка щитка освещения 11 Монтаж розетки, выключателя, лампы, звонка, кнопки 12 Измерения цифровым мультиметром 13 Подключение амперметра через ТТ 14 Монтаж электрических шкафов 15 Разметка трасс электропроводки 16 Монтаж скрытых проводов 17 Монтаж электропроводок в кабельных каналах 18 Монтаж электропроводок в трубах</p>
ВСЕГО часов		72	

3.2 Тематический план и содержание учебной практики УП.01.01 Учебная практика

Наименование тем	Содержание учебного материала, практические занятия, самостоятельная работа обучающихся, курсовая работ (проект)		Объем часов	Формируемые компетенции	Уровень освоения
1 Виды электрических схем	1	Знание видов электрических схем, что необходимо для чтения электрических схем	4	ОК1-11 ПК1.1 – 1.2 ЛР 1-5,9,13,16-24	2
2 УГО элементов электрических схем	1	Знание основных графические обозначений элементов электрических схем необходимо для чтения электрических схем	4	ОК1-11 ПК1.1 – 1.2 ЛР 1-5,9,13,16-24	2
3 Буквенно - числовые обозначения элементов электрических схем	1	Знание буквенно - числовых обозначений элементов электрических схем необходимо для чтения электрических схем	4	ОК1-11 ПК1.1 – 1.2 ЛР 1-5,9,13,16-24	2
4 Обозначения параметров элементов	1	Знание обозначений параметров элементов электрических схем необходимо для чтения электрических схем	4	ОК1-11 ПК1.1 – 1.2 ЛР 1-5,9,13,16-24	2
5 Чтение электрических схем	1	Умение чтения электрических схем необходимо электротехническому персоналу	4	ОК1-11 ПК1.1 – 1.2 ЛР 1-5,9,13,16-24	2
6 Монтаж электрической вилки	1	Умение монтажа электрических вилок необходимо электротехническому персоналу	4	ОК1-11 ПК1.1 – 1.2 ЛР 1-5,9,13,16-24	2
7 Монтаж магнитного пускателя	1	Умение монтировать схемы магнитных пускателей, что необходимо электротехническому персоналу	4	ОК1-11 ПК1.1 – 1.2 ЛР 1-5,9,13,16-24	2

8 Монтаж реверсивного магнитного пускателя	1	Умение монтировать схемы реверсивных магнитных пускателей, что необходимо электротехническому персоналу	4	ОК1-11 ПК1.1 – 1.2 ЛР 1-5,9,13,16-24	2
9 Опрессовка жил проводов и кабелей	1	Умение опрессовывать наконечники и гильзы на жилы проводов и кабелей, что необходимо электротехническому персоналу	4	ОК1-11 ПК1.1 – 1.2 ЛР 1-5,9,13,16-24	2
10 Сборка щитка освещения	1	Умение собирать щитки освещения, что необходимо электротехническому персоналу	4	ОК1-11 ПК1.1 – 1.2 ЛР 1-5,9,13,16-24	2
11 Монтаж розетки, выключателя, лампы, звонка, кнопки	1	Умение монтировать розетки, выключатели, лампы, звонки и кнопки необходимо электротехническому персоналу	4	ОК1-11 ПК1.1 – 1.2 ЛР 1-5,9,13,16-24	2
12 Измерения цифровым мультиметром	1	Умение выполнять измерения цифровым мультиметром необходимо электротехническому персоналу	4	ОК1-11 ПК1.1 – 1.2 ЛР 1-5,9,13,16-24	2
13 Подключение амперметра через ТТ	1	Умение подключать амперметры через трансформаторы тока необходимо электротехническому персоналу	4	ОК1-11 ПК1.1 – 1.2 ЛР 1-5,9,13,16-24	2
14 Монтаж электрических шкафов	1	Умение монтировать электрические шкафы необходимо электротехническому персоналу	4	ОК1-11 ПК1.1 – 1.2 ЛР 1-5,9,13,16-24	2
15 Разметка трасс электропроводки	1	Умение размечать трассы электропроводки необходимо электротехническому персоналу	4	ОК1-11 ПК1.1 – 1.2 ЛР 1-5,9,13,16-24	2
16 Монтаж скрытых проводов	1	Умение монтировать скрытые проводки необходимо электротехническому персоналу	4	ОК1-11 ПК1.1 – 1.2	2

					ЛР 1-5,9,13,16-24	
17 Монтаж электропроводок в кабельных каналах	1	Умение монтировать электропроводки в кабельных каналах необходимо электротехническому персоналу		4	ОК1-11 ПК1.1 – 1.2 ЛР 1-5,9,13,16-24	2
18 Монтаж электропроводок в трубах	1	Умение монтировать электропроводки в трубах необходимо электротехническому персоналу		4	ОК1-11 ПК1.1 – 1.2 ЛР 1-5,9,13,16-24	2
				Итого		72

4 УСЛОВИЯ РЕАЛИЗАЦИИ РАБОЧЕЙ ПРОГРАММЫ УЧЕБНОЙ ПРАКТИКИ

4.1 Требования к условиям проведения учебной практики

Реализация программы учебной практики предполагает наличие:
слесарных мастерских для проведения практических занятий

Мобильный мультимедийный комплекс: мультимедиапроектор ViewSonic HJ559D, экран Lumien, ноутбук Lenovo 65030; учебная мебель (14 посадочных мест, рабочее место преподавателя), доска

Лицензионное программное обеспечение:

Microsoft Windows Professional 7

Microsoft Office 2010 Russian Academic

Касперский Endpoint Security 10;

Свободно распространяемое лицензионное программное обеспечение:

Linux (Ubuntu) (распространяется свободно)

LibreOffice (распространяется свободно)

7-Zip (распространяется свободно)

Adobe Acrobat Reader (распространяется свободно);

OpenProj (распространяется свободно);

Nanocad (распространяется свободно);

Электрик 7.8. (распространяется свободно)

Dia Diagram Editor (распространяется свободно)

Справочно – правовая система по законодательству РФ «Гарант»

Электронный информационно – образовательный ресурс «Онлайн - Электрик»

Наглядные демонстрационные материалы

Лабораторное оборудование: тиски; верстаки; набор инструментов.

Помещение для самостоятельной работы обучающихся – читальный зал, стулья, столы на 10 мест, ПК – 1 шт. с выходом в Интернет.

4.2 Информационное обеспечение обучения

Основная литература

1.Игнатович В.М. Электрические машины и трансформаторы [электронный курс]: учебное пособие для СПО /В.М. Игнатович. - М.: Издательство Юрайт. -2020, 181с. - Серия: Профессиональное образование (электронный ресурс)

<https://www.biblio-online.ru/viewer/elektricheskie-mashiny-i-transformatory-452258#page/2>

Дополнительная литература

1.Сивков А. А. Основы электроснабжения [электронный курс]: учебное пособие для среднего профессионального образования / А. А. Сивков. - М.: Издательство Юрайт, 2020. - 173 с. - Профессиональное образование (электронный ресурс)

<https://www.biblio-online.ru/viewer/osnovy-elektrosnabzheniya-452244#page/1>

4.3 Общие требования к организации образовательного процесса

Обязательным условием допуска к производственной практике (по профилю специальности) в рамках профессионального модуля ПМ.01 Организация электроснабжения электрооборудования по отраслям является освоение учебной практики для получения первичных профессиональных навыков

4.4 Требования к квалификации педагогических кадров, осуществляющих руководство практикой

Дипломированные специалисты – преподаватели междисциплинарных курсов, а также общепрофессиональных дисциплин специальности.

Требования к квалификации педагогических кадров, обеспечивающих обучение по междисциплинарному курсу:

- наличие высшего профессионального образования, соответствующего профилю преподаваемой дисциплины (модуля);
- опыт деятельности в организациях соответствующей профессиональной сферы;
- получение дополнительного профессионального образования по программам повышения квалификации, в том числе в форме стажировки в профильных организациях не реже 1 раза в 3 года.

5 КОНТРОЛЬ И ОЦЕНКА РЕЗУЛЬТАТОВ ОСВОЕНИЯ ПРОГРАММЫ УЧЕБНОЙ ПРАКТИКИ

Контроль и оценка результатов освоения учебной практики осуществляется в форме дифференцированного зачета.

Студенты, не выполнившие без уважительной причины программу практики или получившие отрицательную оценку, отчисляются из образовательного учреждения как имеющие академическую задолженность. В случае уважительной причины студенты направляются на практику вторично, в свободное от учебы время.

Результаты обучения (освоенные профессиональные компетенции)	Формы и методы контроля и оценки результатов обучения
ПК 1.1 Выполнять основные виды работ по проектированию электроснабжения электротехнического и электротехнологического оборудования. ПК 1.2 Читать и составлять электрические схемы электроснабжения электротехнического и электротехнологического оборудования.	Проверка отчета по практике Дифференцированный зачет

АТТЕСТАЦИОННЫЙ ЛИСТ ПО ПРАКТИКЕ

 ФИО

обучающийся на _____ курсе
 по специальности 13.02.07 Электроснабжение (по отраслям)
 успешно прошел учебную практику по профессиональному модулю
ПМ.01 Организация электроснабжения электрооборудования по отраслям
наименование профессионального модуля

в объеме 72 часа с « » _____ 202 г. по « » _____ 202 г.
 в организации Бузулукский гидромелиоративный техникум - филиал ФГБОУ ВО
«Оренбургский государственный аграрный университет»
наименование организации, юридический адрес

Виды и качество выполнения работ

Виды и объем работ, выполненных обучающимся во время практики	Качество выполнения работ в соответствии с технологией и (или) требованиями организации, в которой проходила практика
Виды электрических схем	
УГО элементов электрических схем	
Буквенно - числовые обозначения элементов электрических схем	
Обозначения параметров элементов	
Чтение электрических схем	
Монтаж электрической вилки	
Монтаж магнитного пускателя	
Монтаж реверсивного магнитного пускателя	
Опрессовка жил проводов и кабелей	
Сборка щитка освещения	
Монтаж розетки, выключателя, лампы, звонка, кнопки	
Измерения цифровым мультиметром	
Подключение амперметра через ТТ	
Монтаж электрических шкафов	
Разметка трасс электропроводки	
Монтаж скрытых проводок	
Монтаж электропроводок в кабельных каналах	
Монтаж электропроводок в трубах	

Характеристика учебной и профессиональной деятельности обучающегося во время учебной практики (дополнительно используются произвольные критерии по выбору ОО (на каких местах работал и сколько времени на каждом, краткое содержание выполненных работ практиканта и степень овладения им производственными навыками, дисциплина, посещаемость работы, общественная работа, пр.)) _____

Дата «__» _____ 202__ г.	Подпись руководителя практики _____/ФИО, должность

БУЗУЛУКСКИЙ ГИДРОМЕЛИОРАТИВНЫЙ ТЕХНИКУМ-ФИЛИАЛ
ФЕДЕРАЛЬНОГО ГОСУДАРСТВЕННОГО БЮДЖЕТНОГО ОБРАЗОВАТЕЛЬНОГО
УЧРЕЖДЕНИЯ ВЫСШЕГО ОБРАЗОВАНИЯ
«ОРЕНБУРГСКИЙ ГОСУДАРСТВЕННЫЙ АГРАРНЫЙ УНИВЕРСИТЕТ»

ОТЧЕТ
ПО УЧЕБНОЙ ПРАКТИКЕ УП.01.01 УЧЕБНАЯ ПРАКТИКА

ПМ.01 Организация электроснабжения электрооборудования по отраслям

СПЕЦИАЛЬНОСТЬ 13.02.07 ЭЛЕКТРОСНАБЖЕНИЕ (ПО ОТРАСЛЯМ)

НА БАЗЕ ПРЕДПРИЯТИЯ БУЗУЛУКСКИЙ ГИДРОМЕЛИОРАТИВНЫЙ ТЕХНИКУМ -
ФИЛИАЛ ФЕДЕРАЛЬНОГО ГОСУДАРСТВЕННОГО БЮДЖЕТНОГО
ОБРАЗОВАТЕЛЬНОГО УЧРЕЖДЕНИЯ ВЫСШЕГО ОБРАЗОВАНИЯ
«ОРЕНБУРГСКИЙ ГОСУДАРСТВЕННЫЙ АГРАРНЫЙ УНИВЕРСИТЕТ»

РУКОВОДИТЕЛЬ ПРАКТИКИ

_____ «__» _____ 202 г.
Ф.И.О. должность подпись

ИСПОЛНИТЕЛЬ СТУДЕНТ

_____ 2 курс 21 группа «__» _____ 202 г.
Ф.И.О.

Бузулук, 202 г.

БУЗУЛУКСКИЙ ГИДРОМЕЛИОРАТИВНЫЙ ТЕХНИКУМ-ФИЛИАЛ
ФЕДЕРАЛЬНОГО ГОСУДАРСТВЕННОГО БЮДЖЕТНОГО
ОБРАЗОВАТЕЛЬНОГО УЧРЕЖДЕНИЯ ВЫСШЕГО ОБРАЗОВАНИЯ
«ОРЕНБУРГСКИЙ ГОСУДАРСТВЕННЫЙ АГРАРНЫЙ УНИВЕРСИТЕТ»

РАБОЧИЙ ДНЕВНИК

202__/202__ учебный год

Специальность 13.02.07 Электроснабжение (по отраслям)

УП.01.01 Учебная практика

(вид практики)

ПМ.01 Организация электроснабжения электрооборудования по отраслям

Курс 3, группа 31

(Фамилия, имя, отчество обучающегося)

Направлен(а) для прохождения практики Бузулукский гидромелиоративный техникум - филиал ФГБОУ ВО «Оренбургский государственный аграрный университет»

(название предприятия/организации)

сроком с «__» _____ 202_ г. по «__» _____ 202_ г.

Бузулук, 20__ г.

СТРУКТУРА ОТЧЁТА, ТРЕБОВАНИЯ К ОФОРМЛЕНИЮ И СОДЕРЖАНИЮ

1 Общие требования к структуре отчета.

1.1 При написании отчёта студент должен придерживаться следующих требований:

- четкость и логическая последовательность изложение материала;
- убедительность аргументации;
- краткость и точность формулировок, исключающих возможность неоднозначного толкования;
- конкретность изложения результатов работы;
- обоснованность рекомендаций и предложений.

2 Структура отчета.

2.1 Структурными элементами отчета являются:

- титульный лист;
- содержание;
- введение;
- основная часть;
- заключение;
- список использованных источников;
- приложения.

3 Описание элементов структуры отчета.

Описание элементов структуры приведено ниже.

3.1 *Титульный лист отчета.*

Титульный лист является первым листом отчета. *Форма титульного листа отчета приведена в Приложении 1.*

3.2 *Содержание.*

Содержание – структурный элемент отчета, кратко описывающий структуру отчета с номерами и наименованиями разделов, подразделов, а также перечислением всех приложений и указанием соответствующих страниц.

3.3 **Введение** и **заключение**. «Введение» и «заключение» – структурные элементы отчета, требования к ним определяются настоящей программой или методическими указаниями к выполнению учебной практики. «Введение» и «Заключение» не включаются в общую нумерацию разделов и размещают на отдельных листах. Слова «Введение» и «Заключение» записывают посередине страницы прописными буквами.

3.4 *Основная часть.*

Основная часть – структурный элемент отчета, требования к которому определяются заданием студенту к отчету и/или методическими указаниями к выполнению учебной практики. Темы основной части учебной практики:

- 1 Виды электрических схем
- 2 УГО элементов электрических схем
- 3 Буквенно - числовые обозначения элементов электрических схем
- 4 Обозначения параметров элементов
- 5 Чтение электрических схем
- 6 Монтаж электрической вилки
- 7 Монтаж магнитного пускателя

- 8 Монтаж реверсивного магнитного пускателя
- 9 Опрессовка жил проводов и кабелей
- 10 Сборка щитка освещения
- 11 Монтаж розетки, выключателя, лампы, звонка, кнопки
- 12 Измерения цифровым мультиметром
- 13 Подключение амперметра через ТТ
- 14 Монтаж электрических шкафов
- 15 Разметка трасс электропроводки
- 16 Монтаж скрытых проводок
- 17 Монтаж электропроводок в кабельных каналах
- 18 Монтаж электропроводок в трубах

3.5 Список использованных источников.

Список использованных источников – структурный элемент, который приводится в конце текста учебной практики, представляющий список литературы, нормативно-технической и другой документации, использованной при составлении отчета учебной практики. Список использованных источников помещается на отдельном нумерованном листе (листах) отчета учебной практики, а сами источники записываются и нумеруются в порядке их упоминания в тексте. Источники должны иметь последовательные номера, отделяемые от текста точкой и пробелом. Оформление производится согласно ГОСТ 7.1-84 (см. п. 3.2.2) ГОСТ Р 7.0.5 – 2008 «Библиографическая ссылка». Ссылки (согласно данному ГОСТ, они называются отсылками) на литературные источники приводятся в тексте и косых скобках в квадратных скобках.

3.6 Приложение.

Некоторый материал отчета допускается помещать в приложениях. Приложениями могут быть, например, графический материал, таблицы большого формата, аудио-, фото-, видео-, материалы и т.д. Приложения оформляют как продолжение работы на последующих листах. Каждое приложение должно начинаться с нового листа с указанием наверху посередине страницы слова «Приложение» и его обозначения.

3.7 Требования к оформлению листов текстовой части.

3.7.1 Текстовая часть отчета выполняется на листах формата А4 (210 x 297 мм) без рамки, соблюдением следующих размеров полей:

- левое – не менее 30 мм,
- правое – не менее 10 мм,
- верхнее – не менее 20 мм,
- нижнее – не менее 20 мм.

3.7.2 Страницы текста подлежат обязательной нумерации, которая проводится арабскими цифрами с соблюдением сквозной нумерации по всему тексту. Номер страницы проставляют внизу по центру. Первой страницей считается титульный лист, но номер страницы на нем не проставляется.

3.7.3 При выполнении текстовой части работы на компьютере текст должен быть оформлен в текстовом редакторе *WordforWindows*.


3.7.4 Тип шрифта: *Times New Roman Cyr*. Шрифт основного текста: обычный, размер 14 пт. Шрифт заголовков разделов: полужирный, размер 16 пт. Шрифт заголовков подразделов: полужирный, размер 14 пт. Межсимвольный интервал: обычный. Межстрочный интервал полуторный.

Программа разработана в соответствии с ФГОС СПО по специальности 13.02.07 Электроснабжение (по отраслям), утверждённым Министерством образования и науки Российской Федерации 14.12.2017 г., приказ № 1216 и зарегистрированным в Минюсте России 22.12.2017 г., № 49403

Разработали:  Логинова И.В.

 Осорин Н.А.

Программа рассмотрена и одобрена на заседании ПЦК специальности 13.02.07 Электроснабжение (по отраслям) протокол № 6 от «12» февраля 2021 г.

Председатель ПЦК специальности 13.02.07 Электроснабжение (по отраслям)  Мартынова Е.Н.

Программа рассмотрена и одобрена на заседании учебно-методической комиссии БГМТ - филиала ФГБОУ ВО Оренбургский ГАУ протокол № 6 от «01» марта 2021 г.

Председатель
учебно-методической комиссии


 Евсюков С.А.
подпись

СОГЛАСОВАНО

Методист филиала

 Леонтьева Е.Р.
подпись

Заведующая библиотекой

 Дмитриева Н.М.
подпись

Зам. директора по
производственному обучению

 Михайличенко В.В.
подпись