

БУЗУЛУКСКИЙ ГИДРОМЕЛИОРАТИВНЫЙ ТЕХНИКУМ – ФИЛИАЛ
ФЕДЕРАЛЬНОГО ГОСУДАРСТВЕННОГО БЮДЖЕТНОГО
ОБРАЗОВАТЕЛЬНОГО УЧРЕЖДЕНИЯ ВЫСШЕГО ОБРАЗОВАНИЯ
«ОРЕНБУРГСКИЙ ГОСУДАРСТВЕННЫЙ АГРАРНЫЙ УНИВЕРСИТЕТ»

УТВЕРЖДЕНО



Председатель учебно-
методической комиссии
БГМТ-филиала ФГБОУ
ВО Оренбургский ГАУ
Евсюков С.А

«12» марта 2020 г.

РАБОЧАЯ ПРОГРАММА УЧЕБНОЙ ДИСЦИПЛИНЫ

ОГСЭ. 04 ФИЗИЧЕСКАЯ КУЛЬТУРА


Специальность 13.02.07 Электроснабжение (по отраслям)

Форма обучения очная

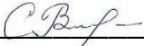
Срок получения СПО по ППССЗ 3года 10 месяцев

Бузулук, 2020 г.

ЛИСТ АКТУАЛИЗАЦИИ

<p>Согласно приказа Минпросвещения России от 01.09.2022 № 796 «О внесении изменений в федеральные государственные образовательные стандарты среднего профессионального образования» (пункт 59) в рабочую программу учебной дисциплины по специальности 13.02.07 Электроснабжение (по отраслям), утвержденную решением учебно-методической комиссии БГМТ-филиала ФГБОУ ВО Оренбургский ГАУ вносятся следующие изменения в пункт «Результаты освоения учебной дисциплины»</p>	
<p>БЫЛО</p> <p>ОК 02 Осуществлять поиск, анализ и интерпретацию информации, необходимой для выполнения задач профессиональной деятельности</p> <p>ОК 04 Работать в коллективе и команде, эффективно взаимодействовать с коллегами, руководством, клиентами</p> <p>ОК 06 Проявлять гражданско-патриотическую позицию, демонстрировать осознанное поведение на основе традиционных общечеловеческих ценностей</p> <p>ОК 08 Использовать средства физической культуры для сохранения и укрепления здоровья в процессе профессиональной деятельности и поддержания необходимого уровня физической подготовленности</p>	<p>СТАЛО</p> <p>ОК 02 Использовать современные средства поиска, анализа и интерпретации информации и информационные технологии для выполнения задач профессиональной деятельности;</p> <p>ОК 04 Эффективно взаимодействовать и работать в коллективе и команде;</p> <p>ОК 06 Проявлять гражданско-патриотическую позицию, демонстрировать осознанное поведение на основе традиционных общечеловеческих ценностей, в том числе с учетом гармонизации межнациональных и межрелигиозных отношений, применять стандарты антикоррупционного поведения;</p> <p>ОК 08 Использовать средства физической культуры для сохранения и укрепления здоровья в процессе профессиональной деятельности и поддержания необходимого уровня физической подготовленности;</p>
<p>Основание: решение заседания ПЦК общих гуманитарных и социально-экономических дисциплин от «14» октября 2022 г. № протокола 3</p> <p> подпись С.В. Филиппова, председателя ПЦК</p>	

ЛИСТ АКТУАЛИЗАЦИИ

1.26.08.2020г., протокол заседания учебно-методической комиссии филиала № 1, стр.19	
БЫЛО Основная литература 1. Решетников Н. В. Физическая культура : учебник СПО/ Н. В. Решетников.- М.: ИЦ «Академия»,2015.-176с. Дополнительная литература 1. Аллянов Ю. Н. Физическая культура [электронный курс]: учебник для СПО / Ю. Н. Аллянов. – М: Издательство Юрайт, 2020. - 493 с. - Серия : Профессиональное образование (электронный ресурс) https://www.biblio-online.ru/viewer/fizicheskaya-kultura-448586#page/1	СТАЛО Основная литература 1. Самостоятельная работа студента по физической культуре: учебное пособие для среднего профессионального образования / Н. В. Балышева. — М.: Издательство Юрайт, 2020. — 149 с. — (Профессиональное образование) (электронный ресурс) https://biblio-online.ru/viewer/samostoyatel'naya-rabota-studenta-po-fizicheskoy-kulture-457504#/ Дополнительная литература 1. Аллянов Ю. Н. Физическая культура [электронный курс]: [Текст]: учебник для СПО / Ю.Н. Аллянов. - М.: Издательство Юрайт, 2017. - 493 с. - Серия: Профессиональное образование (электронный ресурс) https://www.biblio-online.ru/viewer/0A9E8424-6C55-45EF-8FBB-08A6A705ECD9#page/1
Основание: решение заседания ПЦК общих гуманитарных и социально-экономических дисциплин от «26»августа 2020 № 1 протокола  Филиппова С.В., председатель ПЦК <i>подпись</i>	

СОДЕРЖАНИЕ

1.	ПАСПОРТ РАБОЧЕЙ ПРОГРАММЫ УЧЕБНОЙ ДИСЦИПЛИНЫ.....	4
2.	СТРУКТУРА И СОДЕРЖАНИЕ УЧЕБНОЙ ДИСЦИПЛИНЫ.....	6
3.	УСЛОВИЯ РЕАЛИЗАЦИИ РАБОЧЕЙ ПРОГРАММЫ УЧЕБНОЙ ДИСЦИПЛИНЫ.....	19
4.	КОНТРОЛЬ И ОЦЕНКА РЕЗУЛЬТАТОВ ОСВОЕНИЯ УЧЕБНОЙ ДИСЦИПЛИНЫ.....	21

1 ПАСПОРТ РАБОЧЕЙ ПРОГРАММЫ УЧЕБНОЙ ДИСЦИПЛИНЫ ОГСЭ.04 ФИЗИЧЕСКАЯ КУЛЬТУРА

1.1 Область применения программы

Рабочая программа учебной дисциплины является частью программы подготовки специалистов среднего звена в соответствии с ФГОС по специальности СПО 13.02.07 Электроснабжение (по отраслям) утверждённый Министерством образования и науки Российской Федерации 14.12.2017г., приказ № 1216 и зарегистрированный в Минюст России 22.12.2017г., № 49403

1.2 Место учебной дисциплины в структуре подготовки специалиста среднего звена

Дисциплина «Физическая культура» входит в общий гуманитарный и социально-экономический учебный цикл.

1.3 Цели и задачи учебной дисциплины- требования к результатам освоения учебной дисциплины

В результате освоения учебной дисциплины обучающийся должен уметь:

- использовать физкультурно-оздоровительную деятельность для укрепления здоровья, достижения жизненных и профессиональных целей.

В результате освоения учебной дисциплины обучающийся должен знать:

- о роли физической культуры в общекультурном, профессиональном и социальном развитии человека;
- основы здорового образа жизни.

1.4 Количество часов на освоение рабочей программы учебной дисциплины

Объем образовательной нагрузки -168 часов

Всего учебной нагрузки – 160 часов

Промежуточная аттестация в форме дифференцированного зачета -8 часов

РЕЗУЛЬТАТЫ ОСВОЕНИЯ УЧЕБНОЙ ДИСЦИПЛИНЫ

Код	Наименование результата обучения
ОК 02	Осуществлять поиск, анализ и интерпретацию информации, необходимой для выполнения задач профессиональной деятельности
ОК 04	Работать в коллективе и команде, эффективно взаимодействовать с коллегами, руководством, клиентами
ОК 06	Проявлять гражданско-патриотическую позицию, демонстрировать осознанное поведение на основе традиционных общечеловеческих ценностей
ОК 08	Использовать средства физической культуры для сохранения и укрепления здоровья в процессе профессиональной деятельности и поддержания необходимого уровня физической подготовленности

2 СТРУКТУРА И СОДЕРЖАНИЕ УЧЕБНОЙ ДИСЦИПЛИНЫ

2.1 Объем учебной дисциплины и виды учебной работы

Вид учебной работы	Объем часов	3 семестр	4 семестр	5 семестр	6 семестр	7 семестр	8 семестр
Объем образовательной нагрузки	168	32	36	20	36	33	11
Учебная нагрузка обучающихся во взаимодействии с преподавателем (всего)	168	32	36	20	36	33	11
В том числе: Всего учебной нагрузки	160	30	34	18	34	33	11
Практические занятия	160	30	34	18	34	33	11
Промежуточная аттестация в форме дифференцированного зачета	8	2	2	2	2		

2.2 Тематический план и содержание учебной дисциплины ОГСЭ. 04 Физическая культура (II курс)

Наименование разделов и тем	Содержание учебного материала, лабораторные работы и практические занятия, самостоятельная работа обучающихся, курсовая работа (проект)	Объем часов	Формируемые результаты	Уровень освоения
1	2	3	4	5
Раздел 1 Теоретическая часть		1		
Тема 1.1 Правила безопасности на занятиях физической культуры.	Спортивная форма. Понятие разминки как вводной части тренировки, ее главные цели и функции. Основные этапы проведения, их последовательность: голова, кисти, плечевой пояс. Характеристика упражнений для стоп. Продолжительность разминки. Определение вида травмы и оказание первой помощи.	1	ОК02,ОК04, ОК06,ОК08.	1
Раздел 2 Легкая атлетика		17		
Тема 2.1 Спортивная ходьба.	Показ и объяснение основы техники спортивной ходьбы. Выполнение перекрестных движений рук и ног, плеч и таза. Частота шагов. СБУ	1	ОК02,ОК04, ОК06,ОК08.	1,2,3
Тема 2.2 Бег на короткие дистанции.	Техника низкого старта, стартового разбега, бег по дистанции и финиширование, установка стартовых колодок. Старты с различных положений. Ускорения на 30,60,100 м.	2	ОК02,ОК04, ОК06,ОК08.	1,2,3
Тема 2.3 Передача эстафетной палочки.	Показ и объяснение передачи эстафетной палочки. Выполнение упражнения на месте в команде 4-5 человек. Выполнение упражнения в движении шагом и бегом	2	ОК02,ОК04, ОК06,ОК08.	1,2,3
Тема 2.4 Бег на средние дистанции.	Высокий старт: бег по повороту, работа рук и дыхание во время бега. Медленный бег от 500 метров до 3 км.	2	ОК02,ОК04, ОК06,ОК08.	1,2,3
Тема 2.5 Прыжки в длину с места и с разбега..	Правила прыжков (из 3-х попыток – без заступа, приземление на согнутые руки вперед, 2-3 шага вперед). Фаза разбега – определение расстояния. Фаза полёта – способы прыжков (согнувшись, прогнувшись, «ножницы»).	2	ОК02,ОК04, ОК06,ОК08.	1,2,3
Тема 2.6 Метание гранаты.	Рассказ и показ метания гранаты с места, с 3 шагов и полного разбега.	2	ОК02,ОК04, ОК06,ОК08.	1,2,3
Тема 2.7 Бег на	Медленный бег на 3-5 км. Бег с изменением скорости.	2	ОК02,ОК04,	1,2,3

длинные дистанции.			ОК06,ОК08.	
Тема 2.8 Толкание ядра	Разминка с ядром. Способы толкания снаряда. Стойка и положение руки с ядром.	2	ОК02,ОК04, ОК06,ОК08.	1,2,3
Тема 2.9 Прыжки в высоту	Прыжки в высоту (способом перешагивания)	2	ОК02,ОК04, ОК06,ОК08.	1,2,3
Раздел 3 Гимнастика		18		
Тема 3.1 Гимнастика. Строевые упражнения.	Команды «Становись», «Равняйсь», «Смирно», «По порядку н-ов 1-2..., 1-4 рассчитайся». Объяснение строевой стойки. Повороты на месте и в движении, ходьба в колонне, бег в колонне.	2	ОК02,ОК04, ОК06,ОК08.	1,2,3
Тема 3.2 Акробатика. Кувырки вперед, кувырок назад, длинный кувырок.	Объяснение понятия самостраховка, помощь в выполнении кувырков, стоек.	2	ОК02,ОК04, ОК06,ОК08.	1,2,3
Тема 3.3 Стойка на лопатках, стойка на голове, мост из положения на спине, полушпагат.	Объяснение и показ как выполнять стойку на лопатках, стойку на голове, мост из положения на спине, полушпагат.	2	ОК02,ОК04, ОК06,ОК08.	1,2,3
Тема 3.4 Упражнение для укрепления пресса.	Правильное дыхание при выполнении упражнения для пресса. Упражнения нужно выполнять очень быстро, с максимально возможным количеством повторений за 1 мин.	2	ОК02,ОК04, ОК06,ОК08.	1,2,3
Тема 3.5 Опорные прыжки через козла.	Разбег. Наскок на гимнастический мостик. Ножной толчок. Фаза полета. Толчок руками о снаряд. Полет после ручного толчка. Приземление.	2	ОК02,ОК04, ОК06,ОК08.	1,2,3
Тема 3.6 Лазание по канату.	Объяснение и показ техники лазания по канату. Способы лазания по канату.	2	ОК02,ОК04, ОК06,ОК08.	1,2,3
Промежуточная аттестация- 3семестр-дифференцированный зачет		2		
Тема 3.7 Прикладная гимнастика	Преодоление полосы препятствий: элементы акробатики; гимнастические снаряды; элементы препятствий.	2	ОК02,ОК04, ОК06,ОК08.	1,2,3

Тема 3.8 ОФП	Комплекс общей физической подготовки (ОФП) . Подтягивания, сгибание и разгибание рук в упоре лежа, поднимание туловища за 1 мин (кол/раз)	2	ОК02,ОК04, ОК06,ОК08.	1,2,3
Тема 3.9 Упражнения на перекладине	Упражнения на перекладине	2	ОК02,ОК04, ОК06,ОК08.	1,2,3
Раздел 4 Спортивные игры		24		
Тема 4.1 Техника безопасности на спортивных играх	Общие требования. Требования безопасности перед началом занятий. Требования безопасности во время занятий. Требования безопасности во время аварийных ситуаций. Требования безопасности после окончания занятий.	2	ОК02,ОК04, ОК06,ОК08.	1
Тема 4.2 Волейбол. Прием и передача мяча сверху и снизу. Подача мяча.	Стойка волейболиста, постановка рук верхней и нижней передачи мяча, передача мяча в парах, в прыжке и от стенки. Нижняя прямая: показ и объяснение правильной постановки ног и туловища, хода руки, передачи через сетку, передачи по зонам.	2	ОК02,ОК04, ОК06,ОК08.	1,2,3
Тема 4.3 Совершенствование техники владения волейбольным мячом.	Приём контрольных нормативов: передача мяча над собой снизу, сверху. Подача мяча верхняя, нижняя. Учебная игра с применением изученных положений. Совершенствование техники владения техническими элементами в волейболе.	2	ОК02,ОК04, ОК06,ОК08.	1,2,3
Тема 4.4 Техника нападающего удара	разбег, который нужно согласовать с летящим мячом; анализ и выбор места отталкивания; прыжок; замах; удар по мячу.	2	ОК02,ОК04, ОК06,ОК08.	1,2,3
Тема 4.5 Баскетбол Стойка и перемещение игрока с мячом	Стойка баскетболиста. Передвижение легко бегом и приставным шагом. Ведение мяча: среднее и низкое.	2	ОК02,ОК04, ОК06,ОК08.	1,2,3
Тема 4.6 Прием и передача мяча на месте и в движении.	Передача мяча двумя руками и одной рукой от плеча, двумя руками сверху, двумя и одной рукой сверху, передача после остановки и поворотов, после ведения и в прыжке.	2	ОК02,ОК04, ОК06,ОК08.	1,2,3
Тема 4.7 Броски мяча с места в движении, штрафные.	Объяснение и показ: двумя руками от груди и сверху с места, одной рукой с места и в движении от плеча: двумя руками снизу в движении, броски в прыжке, «крюком» добивание мяча.	2	ОК02,ОК04, ОК06,ОК08.	1,2,3

Тема 4.8 Совершенствование техники владения баскетбольным мячом.	Совершенствовать технику владения мячом. Выполнение контрольных нормативов: «ведение – 2 шага – бросок». Выполнение контрольных нормативов: бросок мяча с места под кольцом. Совершенствовать технические элементы баскетбола в учебной игре. Совершенствование техники владения баскетбольным мячом.	2	ОК02,ОК04, ОК06,ОК08.	1,2,3
Тема 4.9 Футбол. Стойка футболиста и передвижение на поле	Разминка для ног . Стойка и перемещение игрока. Приём мяча стопой и их виды. Удар по мячу и их виды.	2	ОК02,ОК04, ОК06,ОК08.	1,2,3
Тема 4.10 Остановка и обработка мяча.	Остановка мяча грудью, ногой, перевода мяча под удобную ногу, укрывание мяча корпусом, обманные и обводные финты соперника, отбор мяча накладыванием стопы и толчком плечо в плечо. Передвижение и прыжки, удары по мячу с лету внутренней и внешней стороной стопы.	2	ОК02,ОК04, ОК06,ОК08.	1,2,3
Тема 4.11 Жонглирование мячом, разминка в футболе.	Проведение в спортивном зале эстафеты с ведением мяча по прямой и между стойками, с попаданием мяча после удара ногой в ворота и т.д. Проведение учебных игр между отделениями и командами.	2	ОК02,ОК04, ОК06,ОК08.	1,2,3
Тема 4.12 Совершенствование техники владения футбольным мячом.	Остановка мяча, сохранить его в команде, довести до ворот соперника, поразить ворота – вот главные задачи овладевших мячом. Разнообразие ударов, розыгрыш комбинаций, поражение ворот соперника. Удары по мячу любой частью тела, кроме рук.	2	ОК02,ОК04, ОК06,ОК08.	1,2,3
Раздел 5 Виды спорта по выбору		4		
Тема 5.1 Ритмическая гимнастика	Разучивание основных шагов. Комплекс ритмической гимнастики : из 7 упражнений	1	ОК02,ОК04, ОК06,ОК08.	1,2,3
Тема 5.2 7 – 8 шагов	Комплекс ритмической гимнастики : из 8 упражнений. Выполнение 15 упражнений слитно.	1	ОК02,ОК04, ОК06,ОК08.	1,2,3

Тема 5.3 Комплекс ритмической гимнастики	Выполнение всего комплекса ритмической гимнастики (в музыкальном сопровождении)	2	ОК02,ОК04, ОК06,ОК08.	1,2,3
Промежуточная аттестация- 4семестр-дифференцированный зачет		2		
Всего		68		

2.2 Тематический план и содержание учебной дисциплины ОГСЭ.04 Физическая культура (III курс)

Наименование разделов и тем	Содержание учебного материала, лабораторные работы и практические занятия, самостоятельная работа обучающихся, курсовая работа (проект)	Объем часов	Формируемые результаты	Уровень освоения
1	2	3	4	5
Раздел 6 Легкая атлетика		14		
Тема 6.1 Техника безопасности на легкой атлетике	Общие требования. Требования безопасности во время занятий. Требования безопасности во время аварийных ситуаций. Требования безопасности после окончания занятий.	2	ОК02,ОК04, ОК06,ОК08.	1
Тема 6.2 Спортивная ходьба. Бег на короткие дистанции.	Показ и объяснение основы техники спортивной ходьбы. Выполнение перекрестных движений рук и ног, плеч и таза. Частота шагов. СБУ Техника низкого старта, стартового разбега, бег по дистанции и финиширование, установка стартовых колодок. Старты с различных положений. Ускорения на 30,60,100 м.	2	ОК02,ОК04, ОК06,ОК08.	1,2,3
Тема 6.3 Передача эстафетной палочки.	Показ и объяснение передачи эстафетной палочки. Выполнение упражнения на месте в команде 4-5 человек. Выполнение упражнения в движении шагом и бегом	2	ОК02,ОК04, ОК06,ОК08.	1,2,3
Тема 6.4 Бег на	Высокий старт: бег по повороту, работа рук и дыхание во время бега.	2	ОК02,ОК04,	1,2,3

средние дистанции.	Медленный бег от 500 метров до 3 км.		ОК06,ОК08.	
Тема 6.5 Прыжки в длину с места и с разбега.	Правила прыжков (из 3-х попыток – без заступа, приземление на согнутые руки вперёд, 2-3 шага вперёд). Фаза разбега – определение расстояния. Фаза полёта – способы прыжков (согнувшись, прогнувшись, «ножницы»).	2	ОК02,ОК04, ОК06,ОК08.	1,2,3
Тема 6.6 Метание гранаты.	Рассказ и показ метания гранаты с места, с 3 шагов и полного разбега.	2	ОК02,ОК04, ОК06,ОК08.	1,2,3
Тема 6.7 Бег на длинные дистанции.	Медленный бег на 3-5 км. Бег с изменением скорости.	2	ОК02,ОК04, ОК06,ОК08.	1,2,3
Раздел 7 Гимнастика		14		
Тема 7.1 Гимнастика. Строевые упражнения.	Команды «Становись», «Равняйся», «Смирно», «По порядку н-ов 1-2..., 1-4 рассчитайся». Объяснение строевой стойки. Повороты на месте и в движении, ходьба в колонне, бег в колонне.	1	ОК02,ОК04, ОК06,ОК08.	1,2,3
Тема 7.2 Акробатика. Кувырки вперед, кувырок назад, длинный кувырок.	Объяснение понятия самостраховка, помощь в выполнении кувырков, стоек.	1	ОК02,ОК04, ОК06,ОК08.	1,2,3
Тема 7.3 Стойка на лопатках, стойка на голове, мост из положения на спине, полушпагат.	Объяснение и показ как выполнять стойку на лопатках, стойку на голове, мост из положения на спине, полушпагат.	2	ОК02,ОК04, ОК06,ОК08.	1,2,3
Промежуточная аттестация-5 семестр-дифференцированный зачет		2		
Тема 7.4 Упражнение для укрепления пресса.	Правильное дыхание при выполнении упражнения для пресса. Упражнения нужно выполнять очень быстро, с максимально возможным количеством повторений за 1 мин.	2	ОК02,ОК04, ОК06,ОК08.	1,2,3
Тема 7.5 Опорные прыжки через козла.	Разбег. Наскок на гимнастический мостик. Ножной толчок. Фаза полета. Толчок руками о снаряд. Полет после ручного толчка. Приземление.	2	ОК02,ОК04, ОК06,ОК08.	1,2,3
Тема 7.6 Лазание по канату.	Объяснение и показ техники лазания по канату. Способы лазания по канату.	2	ОК02,ОК04, ОК06,ОК08.	1,2,3

Тема 7.7 Прикладная гимнастика	Преодоление полосы препятствий: элементы акробатики; гимнастические снаряды; элементы препятствий.	2	ОК02,ОК04, ОК06,ОК08.	1,2,3
Тема 7.8 ОФП	Комплекс общей физической подготовки (ОФП) . Подтягивания, сгибание и разгибание рук в упоре лежа, поднимание туловища за 1 мин (кол/раз)	2	ОК02,ОК04, ОК06,ОК08.	1,2,3
Раздел 8 Спортивные игры		22		
Тема 8.1 Техника безопасности на спортивных играх	Общие требования. Требования безопасности перед началом занятий. Требования безопасности во время занятий. Требования безопасности во время аварийных ситуаций. Требования безопасности после окончания занятий.	1	ОК02,ОК04, ОК06,ОК08.	1
Тема 8.2 Волейбол. Прием и передача мяча сверху и снизу.	Стойка волейболиста, постановка рук верхней и нижней передачи мяча, передача мяча в парах, в прыжке и от стенки.	1	ОК02,ОК04, ОК06,ОК08.	1,2,3
Тема 8.3 Подача мяча.	Нижняя прямая: показ и объяснение правильной постановки ног и туловища, хода руки, передачи через сетку, передачи по зонам.	2	ОК02,ОК04, ОК06,ОК08.	1,2,3
Тема 8.4 Совершенствование техники владения волейбольным мячом.	Приём контрольных нормативов: передача мяча над собой снизу, сверху. Подача мяча верхняя, нижняя. Учебная игра с применением изученных положений. Совершенствование техники владения техническими элементами в волейболе.	2	ОК02,ОК04, ОК06,ОК08.	1,2,3
Тема 8.5 Техника нападающего удара	разбег, который нужно согласовать с летящим мячом; анализ и выбор места отталкивания; прыжок; замах; удар по мячу.	2	ОК02,ОК04, ОК06,ОК08.	1,2,3
Тема 8.6 Баскетбол Стойка и перемещение игрока с мячом. Прием и передача мяча на месте и в движении.	Стойка баскетболиста. Передвижение легко бегом и приставным шагом. Ведение мяча: среднее и низкое. Передача мяча двумя руками и одной рукой от плеча, двумя руками сверху, двумя и одной рукой сверху, передача после остановки и поворотов, после ведения и в прыжке.	2	ОК02,ОК04, ОК06,ОК08.	1,2,3
Тема 8.7 Броски мяча с места в движении, штрафные.	Объяснение и показ: двумя руками от груди и сверху с места, одной рукой с места и в движении от плеча: двумя руками снизу в движении, броски в прыжке, «крюком» добивание мяча.	2	ОК02,ОК04, ОК06,ОК08.	1,2,3

Тема 8.8 Совершенствование техники владения баскетбольным мячом.	Совершенствовать технику владения мячом. Выполнение контрольных нормативов: «ведение – 2 шага – бросок». Выполнение контрольных нормативов: бросок мяча с места под кольцом. Совершенствовать технические элементы баскетбола в учебной игре. Совершенствование техники владения баскетбольным мячом.	2	ОК02,ОК04, ОК06,ОК08.	1,2,3
Тема 8.9 Футбол. Стойка футболиста и передвижение на поле	Разминка для ног . Стойка и перемещение игрока. Приём мяча стопой и их виды. Удар по мячу и их виды.	2	ОК02,ОК04, ОК06,ОК08.	1,2,3
Тема 8.10 Остановка и обработка мяча.	Остановка мяча грудью, ногой, перевода мяча под удобную ногу, укрывание мяча корпусом, обманные и обводные финты соперника, отбор мяча накладыванием стопы и толчком плечо в плечо. Передвижение и прыжки, удары по мячу с лету внутренней и внешней стороной стопы.	2	ОК02,ОК04, ОК06,ОК08.	1,2,3
Тема 8.11 Жонглирование мячом, разминка в футболе.	Проведение в спортивном зале эстафеты с ведением мяча по прямой и между стойками, с попаданием мяча после удара ногой в ворота и т.д. Проведение учебных игр между отделениями и командами.	2	ОК02,ОК04, ОК06,ОК08.	1,2,3
Тема 8.12 Совершенствование техники владения футбольным мячом.	Остановка мяча, сохранить его в команде, довести до ворот соперника, поразить ворота – вот главные задачи овладевших мячом. Разнообразие ударов, розыгрыш комбинаций, поражение ворот соперника. Удары по мячу любой частью тела, кроме рук.	2	ОК02,ОК04, ОК06,ОК08.	1,2,3
Раздел 9 Виды спорта по выбору		4		
Тема 9.1 Ритмическая гимнастика	Разучивание основных шагов. Комплекс ритмической гимнастики : из 7 упражнений Комплекс ритмической гимнастики : из 8 упражнений.	1	ОК02,ОК04, ОК06,ОК08.	1,2,3
Тема 9.2 7 - 8 шагов Комплекс ритмической гимнастики	Выполнение 15 упражнений слитно. Выполнение всего комплекса ритмической гимнастики (в музыкальном сопровождении)	1	ОК02,ОК04, ОК06,ОК08.	1,2,3

Промежуточная аттестация-6 семестр-дифференцированный зачет	2		
Всего	56		

2.2 Тематический план и содержание учебной дисциплины ОГСЭ.04 Физическая культура (IV курс)

Наименование разделов и тем	Содержание учебного материала, лабораторные работы и практические занятия, самостоятельная работа обучающихся, курсовая работа (проект)	Объем часов	Формируемые результаты	Уровень освоения
1	2	3	4	5
Раздел 10 Легкая атлетика		12		
Тема 10.1 Спортивная ходьба.	Показ и объяснение основы техники спортивной ходьбы. Выполнение перекрестных движений рук и ног, плеч и таза. Частота шагов. СБУ	2	ОК02,ОК04, ОК06,ОК08.	1,2,3
Тема 10.2 Бег на короткие дистанции.	Техника низкого старта, стартового разбега, бег по дистанции и финиширование, установка стартовых колодок. Старты с различных положений. Ускорения на 30,60,100 м.	2	ОК02,ОК04, ОК06,ОК08.	1,2,3
Тема 10.3 Бег на средние дистанции.	Высокий старт: бег по повороту, работа рук и дыхание во время бега. Медленный бег от 500 метров до 3 км.	2	ОК02,ОК04, ОК06,ОК08.	1,2,3
Тема 10.4 Прыжки в длину с места и с разбега.	Правила прыжков (из 3-х попыток – без заступа, приземление на согнутые руки вперед, 2-3 шага вперед). Фаза разбега – определение расстояния. Фаза полёта – способы прыжков (согнувшись, прогнувшись, «ножницы»).	2	ОК02,ОК04, ОК06,ОК08.	1,2,3
Тема 10.5 Метание гранаты.	Рассказ и показ метания гранаты с места, с 3 шагов и полного разбега.	2	ОК02,ОК04, ОК06,ОК08.	1,2,3
Тема 10.6 Бег на длинные дистанции.	Медленный бег на 3-5 км. Бег с изменением скорости.	2	ОК02,ОК04, ОК06,ОК08.	1,2,3
Раздел 11 Гимнастика		8		
Тема 11.1 Гимнастика. Строевые упражнения.	Команды «Становись», «Равняйся», «Смирно», «По порядку н-ов 1-2..., 1-4 рассчитайся». Объяснение строевой стойки. Повороты на месте и в движении, ходьба в колонне, бег в колонне.	2	ОК02,ОК04, ОК06,ОК08.	1,2,3

Тема 11.2 Акробатика. Кувырки вперед, кувырок назад, длинный кувырок.	Объяснение понятия самостраховка, помощь в выполнении кувырков, стоек.	2	ОК02,ОК04, ОК06,ОК08.	1,2,3
Тема 11.3 Стойка на лопатках, стойка на голове, мост из положения на спине, полушпагат.	Объяснение и показ как выполнять стойку на лопатках, стойку на голове, мост из положения на спине, полушпагат.	2	ОК02,ОК04, ОК06,ОК08.	1,2,3
Тема 11.4 Упражнение для укрепления пресса.	Правильное дыхание при выполнении упражнения для пресса. Упражнения нужно выполнять очень быстро, с максимально возможным количеством повторений за 1 мин.	2	ОК02,ОК04, ОК06,ОК08.	1,2,3
Раздел 12 Спортивные игры		17		
Тема 12.1 Волейбол. Прием и передача мяча сверху и снизу.	Стойка волейболиста, постановка рук верхней и нижней передачи мяча, передача мяча в парах, в прыжке и от стенки.	2	ОК02,ОК04, ОК06,ОК08.	1,2,3
Тема 12.2 Поддача мяча.	Нижняя прямая: показ и объяснение правильной постановки ног и туловища, хода руки, передачи через сетку, передачи по зонам.	2	ОК02,ОК04, ОК06,ОК08.	1,2,3
Тема 12.3 Совершенствование техники владения волейбольным мячом.	Приём контрольных нормативов: передача мяча над собой снизу, сверху. Поддача мяча верхняя, нижняя. Учебная игра с применением изученных положений. Совершенствование техники владения техническими элементами в волейболе.	2	ОК02,ОК04, ОК06,ОК08.	1,2,3
Тема 12.4 Техника нападающего удара	разбег, который нужно согласовать с летящим мячом; анализ и выбор места отталкивания; прыжок; замах; удар по мячу.	2	ОК02,ОК04, ОК06,ОК08.	1,2,3
Тема 12 .5 Баскетбол Стойка и перемещение игрока с мячом	Стойка баскетболиста. Передвижение легко бегом и приставным шагом. Ведение мяча: среднее и низкое.	2	ОК02,ОК04, ОК06,ОК08.	1,2,3
Тема 12.6 Футбол. Стойка футболиста	Разминка для ног . Стойка и перемещение игрока. Приём мяча стопой и их виды.	2	ОК02,ОК04, ОК06,ОК08.	1,2,3

и передвижение на поле	Удар по мячу и их виды.			
Тема 12.7 Остановка и обработка мяча.	Остановка мяча грудью, ногой, перевода мяча под удобную ногу, укрывание мяча корпусом, обманные и обводные финты соперника, отбор мяча накладыванием стопы и толчком плечо в плечо. Передвижение и прыжки, удары по мячу с лету внутренней и внешней стороной стопы.	1	ОК02,ОК04, ОК06,ОК08.	1,2,3
Промежуточная аттестация-7 семестр-дифференцированный зачет				
Тема 12.8 Жонглирование мячом, разминка в футболе.	Проведение в спортивном зале эстафеты с ведением мяча по прямой и между стойками, с попаданием мяча после удара ногой в ворота и т.д. Проведение учебных игр между отделениями и командами.	2	ОК02,ОК04, ОК06,ОК08.	1,2,3
Тема 12.9 Совершенствование техники владения футбольным мячом.	Остановка мяча, сохранить его в команде, довести до ворот соперника, поразить ворота – вот главные задачи овладевших мячом. Разнообразие ударов, розыгрыш комбинаций, поражение ворот соперника. Удары по мячу любой частью тела, кроме рук.	2	ОК02,ОК04, ОК06,ОК08.	1,2,3
Раздел 13 Виды спорта по выбору		7		
Тема 13.1 Ритмическая гимнастика	Разучивание основных шагов. Комплекс ритмической гимнастики : из 7 упражнений	2	ОК02,ОК04, ОК06,ОК08.	1,2,3
Тема 13.2 8 шагов	Комплекс ритмической гимнастики : из 8 упражнений. Выполнение 15 упражнений слитно.	2	ОК02,ОК04, ОК06,ОК08.	1,2,3
Тема 13.3 Комплекс ритмической гимнастики	Выполнение 15 упражнений слитно. Выполнение всего комплекса ритмической гимнастики (в музыкальном сопровождении)	3	ОК02,ОК04, ОК06,ОК08.	1,2,3
Промежуточная аттестация-8 семестр-дифференцированный зачет				
Всего		44		

Для характеристики уровня освоения учебного материала используются следующие обозначения:

- 1 –ознакомительный (узнавание ранее изученных объектов, свойств);
- 2 – репродуктивный (выполнение деятельности по образцу, инструкции или под руководством);
- 3 – продуктивный (планирование и самостоятельное выполнение деятельности, решение проблемных задач)

3 УСЛОВИЯ РЕАЛИЗАЦИИ РАБОЧЕЙ ПРОГРАММЫ УЧЕБНОЙ ДИСЦИПЛИНЫ

3.1 Требования к минимальному материально-техническому обеспечению

Реализация программы дисциплины требует наличия спортивного зала

- мячи бадминтонные -2 шт.; - мячи волейбольные-10 шт.;- мячи баскетбольные -5 шт.; - мячи футбольные-3 шт.;- скакалки-8 шт.;

- теннисные столы-2 шт.;- теннисные шары-11 шт.;- теннисные ракетки-4 шт.;- гимнастические маты-11 шт.;- гранаты -7 шт.;

- волейбольные сетки-1 шт.;- баскетбольные корзины-2 шт.;-гири-4шт.;- гимнастическая перекладина -2 шт.;- гимнастический мост-2 шт.;- гимнастический «Козел» -1 шт.;-велосипед -1 шт.;- канат-1 шт.

Открытого стадиона широкого профиля с элементами полосы препятствий:

-игровое поле с воротами – 1;

-беговая дорожка- 315 м;

- гимнастическая перекладина – 4 шт;

-брусья параллельные – 2 шт.;

-яма для прыжков.

3.2 Информационное обеспечение обучения

Основная литература

1. Решетников Н. В. Физическая культура : учебник СПО/ Н. В. Решетников.- М.: ИЦ «Академия»,2015.-176с.

Дополнительная литература

1. Аллянов Ю. Н. Физическая культура [электронный курс]: учебник для СПО / Ю. Н. Аллянов. – М: Издательство Юрайт, 2020. - 493 с. - Серия : Профессиональное образование (электронный ресурс)

<https://www.biblio-online.ru/viewer/fizicheskaya-kultura-448586#page/1>

4 КОНТРОЛЬ И ОЦЕНКА РЕЗУЛЬТАТОВ ОСВОЕНИЯ УЧЕБНОЙ ДИСЦИПЛИНЫ

Результаты обучения	Формы и методы контроля и оценки результатов обучения
Умения	
использовать физкультурно-оздоровительную деятельность для укрепления здоровья, достижения жизненных и профессиональных целей.	текущий контроль: оценка выполнения нормативов, внеаудиторной самостоятельной работы.
Знания	
о роли физической культуры в общекультурном, профессиональном и социальном развитии человека;	текущий контроль: устный опрос.
основы здорового образа жизни.	текущий контроль: оценка выполнения нормативов
	дифференцированный зачет

Программа разработана в соответствии с ФГОС СПО по специальности 13.02.07 Электроснабжение (по отраслям) утверждённым Министерством образования и науки Российской Федерации 14.12.2017г., приказ № 1216 и зарегистрированным в Минюсте России 22.12. 2017г., № 49403

Разработал: _____  _____ Полторацкий А.С.
подпись


Программа рассмотрена и одобрена на заседании ПЦК общих гуманитарных и социально- экономических дисциплин

протокол № 5 от «3» марта 20 20 г.

Председатель ПЦК _____  _____ Филиппова С.В.

Программа рассмотрена и одобрена на заседании учебно- методической комиссии БГМТ – филиала ФГБОУ ВО Оренбургский ГАУ

протокол № 6 от «12» марта 20 20 г.

Председатель учебно- методической комиссии _____  _____ Евсюков С.А.

СОГЛАСОВАНО

Методист филиала _____  _____ Леонтьева Е.Р.

Заведующая библиотекой _____  _____ Дмитриева Н.А.