

БУЗУЛУКСКИЙ ГИДРОМЕЛИОРАТИВНЫЙ ТЕХНИКУМ - ФИЛИАЛ
ФЕДЕРАЛЬНОГО ГОСУДАРСТВЕННОГО БЮДЖЕТНОГО
ОБРАЗОВАТЕЛЬНОГО УЧРЕЖДЕНИЯ ВЫСШЕГО ОБРАЗОВАНИЯ
«ОРЕНБУРГСКИЙ ГОСУДАРСТВЕННЫЙ АГРАРНЫЙ УНИВЕРСИТЕТ»

УТВЕРЖДЕНО

Председатель учебно-методической комиссии
БГМТ – филиала ФГБОУ
ВО Оренбургский ГАУ
Евсюков С.А.

«15» мая 2019 г.

РАБОЧАЯ ПРОГРАММА УЧЕБНОЙ ДИСЦИПЛИНЫ
ОГСЭ.04 ФИЗИЧЕСКАЯ КУЛЬТУРА

Специальность 23.02.03 Техническое обслуживание и ремонт автомобильного транспорта

Форма обучения очная

Срок получения СПО по ППССЗ 3 года 10 месяцев

Бузулук, 2019 г.

ЛИСТ АКТУАЛИЗАЦИИ

№ изменения, дата изменения и № протокола заседания учебно-методической комиссии филиала, номер страницы с изменением

БЫЛО

СТАЛО

Основание: решение заседания ПЦК общих гуманитарных и социально-экономических дисциплин

протокол №__ от «__» _____ 201__г

Председатель ПЦК _____ Филиппова С.В.

СОДЕРЖАНИЕ

1. ПАСПОРТ РАБОЧЕЙ ПРОГРАММЫ УЧЕБНОЙ ДИСЦИПЛИНЫ.....	4
2. СТРУКТУРА И СОДЕРЖАНИЕ УЧЕБНОЙ ДИСЦИПЛИНЫ.....	6
3. УСЛОВИЯ РЕАЛИЗАЦИИ РАБОЧЕЙ ПРОГРАММЫ УЧЕБНОЙ ДИСЦИПЛИНЫ.....	14
4. КОНТРОЛЬ И ОЦЕНКА РЕЗУЛЬТАТОВ ОСВОЕНИЯ УЧЕБНОЙ ДИСЦИПЛИНЫ.....	15

1 ПАСПОРТ РАБОЧЕЙ ПРОГРАММЫ УЧЕБНОЙ ДИСЦИПЛИНЫ ОГСЭ.04 ФИЗИЧЕСКАЯ КУЛЬТУРА

1.1 Область применения программы

Рабочая программа учебной дисциплины разработана в соответствии с ФГОС СПО по специальности 23.02.03 Техническое обслуживание и ремонт автомобильного транспорта, утвержденный Министерством образования и науки Российской Федерации 22 апреля 2014 г., приказ № 383 и зарегистрированный в Минюст России 27.06. 2014 г. № 32878

1.2 Место учебной дисциплины в структуре программы подготовки специалиста среднего звена

Дисциплина «Физическая культура» входит в общий гуманитарный и социально-экономический цикл.

1.3 Цели и задачи учебной дисциплины- требования к результатам освоения учебной дисциплины

В результате освоения учебной дисциплины обучающийся должен уметь:

- использовать физкультурно-оздоровительную деятельность для укрепления здоровья, достижения жизненных и профессиональных целей.

В результате освоения учебной дисциплины обучающийся должен знать:

- о роли физической культуры в общекультурном, профессиональном и социальном развитии человека;

- основы здорового образа жизни.

1.4 Количество часов на освоение рабочей программы учебной дисциплины

Максимальной учебной нагрузки обучающегося 332 часа, в том числе: обязательной аудиторной учебной нагрузки обучающегося 166 часов; самостоятельной работы обучающегося 166 часов.

Дисциплина «Физическая культура» предусматривает еженедельно 2 часа обязательных аудиторных занятий и 2 часа самостоятельной работы (за счет различных форм внеаудиторных занятий в спортивных клубах, секциях).

РЕЗУЛЬТАТЫ ОСВОЕНИЯ УЧЕБНОЙ ДИСЦИПЛИНЫ

Код	Наименование результата обучения
ОК2	Организовывать собственную деятельность, выбирать типовые методы и способы выполнения профессиональных задач, оценивать их эффективность и качество.
ОК3	Принимать решения в стандартных и нестандартных ситуациях и нести за них ответственность.
ОК6	Работать в коллективе и команде, эффективно общаться с коллегами, руководством, потребителями.

2 СТРУКТУРА И СОДЕРЖАНИЕ УЧЕБНОЙ ДИСЦИПЛИНЫ

2.1 Объем учебной дисциплины и виды учебной работы

Вид учебной работы	Объем часов	3 Семестр	4 Семестр	5 Семестр	6 Семестр	7 Семестр	8 семестр
Максимальная учебная нагрузка (всего)	332	58	82	52	64	52	24
Обязательная аудиторная учебная нагрузка(всего)	166	29	41	26	32	26	12
В том числе:							
практические занятия	166	29	41	26	32	26	12
Самостоятельная работа обучающегося (всего)	166	29	41	26	32	26	12
Промежуточная аттестация в форме дифференцированного зачета							

2.2 Тематический план и содержание учебной дисциплины ОГСЭ.04 Физическая культура (II курс)

Наименование разделов и тем	Содержание учебного материала, лабораторные работы и практические занятия, самостоятельная работа обучающихся, курсовая работа (проект)	Объем часов	Формируемые ЗУН	Уровень освоения
1	2	3	4	5
Раздел 1 Легкая атлетика		34		
Тема 1.1 Спортивная ходьба.	Показ и объяснение основы техники спортивной ходьбы. Выполнение перекрестных движений рук и ног, плеч и таза. Частота шагов. СБУ	2	ОК2,ОК3,ОК6	1,2,3
Тема 1.2 Бег на короткие дистанции.	Техника низкого старта, стартового разбега, бег по дистанции и финиширование, установка стартовых колодок. Старты с различных положений. Ускорения на 30,60,100 м.	2	ОК2,ОК3,ОК6	1,2,3
Тема 1.3 Передача эстафетной палочки.	Показ и объяснение передачи эстафетной палочки. Выполнение упражнения на месте в команде 4-5 человек. Выполнение упражнения в движении шагом и бегом	2	ОК2,ОК3,ОК6	1,2,3
Тема 1.4 Бег на средние дистанции.	Высокий старт: бег по повороту, работа рук и дыхание во время бега. Медленный бег от 500 метров до 3 км.	2	ОК2,ОК3,ОК6	1,2,3
Тема 1.5 Прыжки в длину с места и с разбега.	Правила прыжков (из 3-х попыток – без заступа, приземление на согнутые руки вперед, 2-3 шага вперед). Фаза разбега – определение расстояния. Фаза полёта – способы прыжков (согнувшись, прогнувшись, «ножницы»).	2	ОК2,ОК3,ОК6	1,2,3
Тема 1.6 Метание гранаты.	Рассказ и показ метания гранаты с места, с 3 шагов и полного разбега.	2	ОК2,ОК3,ОК6	1,2,3
Тема 1.7 Бег на длинные дистанции.	Медленный бег на 3-5 км. Бег с изменением скорости.	2	ОК2,ОК3,ОК6	1,2,3
Тема 1.8 Толкание ядра	Разминка с ядром. Способы толкания снаряда. Стойка и положение руки с ядром.	2	ОК2,ОК3,ОК6	1,2,3
Тема 1.9 Прыжки в высоту	Прыжки в высоту (способом перешагивания)	2	ОК2,ОК3,ОК6	1,2,3

	Самостоятельная работа обучающихся кросс в медленном темпе; комплекс общеразвивающих упражнений; специальные беговые упражнения (зачет).	16		
Раздел 2 Гимнастика		34		
Тема 2.1 Гимнастика. Строевые упражнения.	Команды «Становись», «Равняйся», «Смирно», «По порядку н-ов 1-2..., 1-4 рассчитайся». Объяснение строевой стойки. Повороты на месте и в движении, ходьба в колонне, бег в колонне.	2	ОК2,ОК3,ОК6	1,2,3
Тема 2.2 Акробатика. Кувырки вперед, кувырок назад, длинный кувырок.	Объяснение понятия самостраховка, помощь в выполнении кувырков, стоек.	2	ОК2,ОК3,ОК6	1,2,3
Тема 2.3 Стойка на лопатках, стойка на голове, мост из положения на спине, полушпагат.	Объяснение и показ как выполнять стойку на лопатках, стойку на голове, мост из положения на спине, полушпагат.	2	ОК2,ОК3,ОК6	1,2,3
Тема 2.4 Упражнение для укрепления пресса.	Правильное дыхание при выполнении упражнения для пресса. Упражнения нужно выполнять очень быстро, с максимально возможным количеством повторений за 1 мин.	2	ОК2,ОК3,ОК6	1,2,3
Тема 2.5 Опорные прыжки через козла.	Разбег. Наскок на гимнастический мостик. Ножной толчок. Фаза полета. Толчок руками о снаряд. Полет после ручного толчка. Приземление.	2	ОК2,ОК3,ОК6	1,2,3
Тема 2.6 Лазание по канату.	Объяснение и показ техники лазания по канату. Способы лазания по канату.	2	ОК2,ОК3,ОК6	1,2,3
Тема 2.7 Прикладная гимнастика	Преодоление полосы препятствий: элементы акробатики; гимнастические снаряды; элементы препятствий.	2	ОК2,ОК3,ОК6	1,2,3

Тема 2.8 ОФП	Комплекс общей физической подготовки (ОФП) . Подтягивания, сгибание и разгибание рук в упоре лежа, поднимание туловища за 1 мин (кол/раз)	2	ОК2,ОК3,ОК6	1,2,3
	Самостоятельная работа обучающихся изучение комплекса утренней гигиенической гимнастики; силовых упражнений; упражнений на координацию движений.	18		
Раздел 3 Спортивные игры		42		
Тема 3.1 Волейбол. Прием и передача мяча сверху и снизу.	Стойка волейболиста, постановка рук верхней и нижней передачи мяча, передача мяча в парах, в прыжке и от стенки.	2	ОК2,ОК3,ОК6	1,2,3
Тема 3.2 Подача мяча.	Нижняя прямая: показ и объяснение правильной постановки ног и туловища, хода руки, передачи через сетку, передачи по зонам.	2	ОК2,ОК3,ОК6	1,2,3
Тема 3.3 Совершенствование техники владения волейбольным мячом.	Приём контрольных нормативов: передача мяча над собой снизу, сверху. Подача мяча верхняя, нижняя. Учебная игра с применением изученных положений. Совершенствование техники владения техническими элементами в волейболе.	2	ОК2,ОК3,ОК6	1,2,3
Тема 3.4 Техника нападающего удара	разбег, который нужно согласовать с летящим мячом; анализ и выбор места отталкивания; прыжок; замах; удар по мячу.	2	ОК2,ОК3,ОК6	1,2,3
Тема 3.5 Баскетбол Стойка и перемещение игрока с мячом	Стойка баскетболиста. Передвижение легко бегом и приставным шагом. Ведение мяча: среднее и низкое.	2	ОК2,ОК3,ОК6	1,2,3
Тема 3.6 Прием и передача мяча на месте и в движении.	Передача мяча двумя руками и одной рукой от плеча, двумя руками сверху, двумя и одной рукой сверху, передача после остановки и поворотов, после ведения и в прыжке.	2	ОК2,ОК3,ОК6	1,2,3
Тема 3.7 Броски мяча с места в движении, штрафные.	Объяснение и показ: двумя руками от груди и сверху с места, одной рукой с места и в движении от плеча: двумя руками снизу в движении, броски в прыжке, «крюком» добивание мяча.	2	ОК2,ОК3,ОК6	1,2,3

Тема 3.8 Совершенствование техники владения баскетбольным мячом.	Совершенствовать технику владения мячом. Выполнение контрольных нормативов: «ведение – 2 шага – бросок». Выполнение контрольных нормативов: бросок мяча с места под кольцом. Совершенствовать технические элементы баскетбола в учебной игре. Совершенствование техники владения баскетбольным мячом.	2	ОК2,ОК3,ОК6	1,2,3
Тема 3.9 Футбол. Стойка футболиста и передвижение на поле	Разминка для ног . Стойка и перемещение игрока. Приём мяча стопой и их виды. Удар по мячу и их виды.	2	ОК2,ОК3,ОК6	1,2,3
Тема 3.10 Остановка и обработка мяча.	Остановка мяча грудью, ногой, перевода мяча под удобную ногу, укрывание мяча корпусом, обманные и обводные финты соперника, отбор мяча накладыванием стопы и толчком плечо в плечо. Передвижение и прыжки, удары по мячу с лету внутренней и внешней стороной стопы.	2	ОК2,ОК3,ОК6	1,2,3
Тема 3.11 Жонглирование мячом, разминка в футболе.	Проведение в спортивном зале эстафеты с ведением мяча по прямой и между стойками, с попаданием мяча после удара ногой в ворота и т.д. Проведение учебных игр между отделениями и командами.	2	ОК2,ОК3,ОК6	1,2,3
Тема 3.12 Совершенствование техники владения футбольным мячом.	Остановка мяча, сохранить его в команде, довести до ворот соперника, поразить ворота – вот главные задачи овладевших мячом. Разнообразие ударов, розыгрыш комбинаций, поражение ворот соперника. Удары по мячу любой частью тела, кроме рук.	2	ОК2,ОК3,ОК6	1,2,3
	Самостоятельная работа обучающихся изучение комплекса специальных игровых упражнений; комплекс упражнений на координацию движений, скорости реакции быстроты движения и мышления.	18		
Раздел 4 Виды спорта по выбору		30		
Тема 4.1 Ритмическая гимнастика	Разучивание основных шагов. Комплекс ритмической гимнастики : из 7 упражнений	2	ОК2,ОК3,ОК6	1,2,3
Тема 4.2	Комплекс ритмической гимнастики : из 8 упражнений.	2	ОК2,ОК3,ОК6	1,2,3

8 шагов	Выполнение 15 упражнений слитно.			
Тема 4.3 7 шагов	Комплекс ритмической гимнастики : из 7упражнений. Выполнение с ранее изученными упражнениями слитно.(в музыкальном сопровождении)	2	ОК2,ОК3,ОК6	1,2,3
Тема 4.4 Комплекс ритмической гимнастики	Комплекс ритмической гимнастики : из 6 упражнений Выполнение всего комплекса ритмической гимнастики (в музыкальном сопровождении)	2	ОК2,ОК3,ОК6	1,2,3
	Проведение всего комплекса базовых шагов, студентами (образцовый показ)	2	ОК2,ОК3,ОК6	1,2,3
	Комплекс ОФП (подтягивания на перекладине, поднимание туловища, приседания)	2	ОК2,ОК3,ОК6	1,2,3
	Самостоятельная работа обучающихся изучение элементов выбранного вида спорта.	18		
Всего		140		

2.2 Тематический план и содержание учебной дисциплины ОГСЭ.04 Физическая культура (III курс)

Наименование разделов и тем	Содержание учебного материала, лабораторные работы и практические занятия, самостоятельная работа обучающихся, курсовая работа (проект)	Объем часов	Формируемые ЗУН	Уровень освоения
1	2	3	4	5
Раздел 5 Легкая атлетика		30		
Тема 5.1 Спортивная ходьба.	Показ и объяснение основы техники спортивной ходьбы. Выполнение перекрестных движений рук и ног, плеч и таза. Частота шагов. СБУ	2	ОК2,ОК3,ОК6	1,2,3
Тема 5.2 Бег на короткие дистанции.	Техника низкого старта, стартового разбега, бег по дистанции и финиширование, установка стартовых колодок.	2	ОК2,ОК3,ОК6	1,2,3
	Старты с различных положений. Ускорения на 30,60,100 м.	2	ОК2,ОК3,ОК6	1,2,3

Тема 5.3 Передача эстафетной палочки.	Показ и объяснение передачи эстафетной палочки. Выполнение упражнения на месте в команде 4-5 человек. Выполнение упражнения в движении шагом и бегом	2	ОК2,ОК3,ОК6	1,2,3
Тема 5.4 Бег на средние дистанции.	Высокий старт: бег по повороту, работа рук и дыхание во время бега. Медленный бег от 500 метров до 3 км.	2	ОК2,ОК3,ОК6	1,2,3
Тема 5.5 Прыжки в длину с места и с разбега..	Правила прыжков (из 3-х попыток – без заступа, приземление на согнутые руки вперёд, 2-3 шага вперёд). Фаза разбега – определение расстояния. Фаза полёта – способы прыжков (согнувшись, прогнувшись, «ножницы»).	2	ОК2,ОК3,ОК6	1,2,3
Тема 5.6 Метание гранаты.	Рассказ и показ метания гранаты с места, с 3 шагов и полного разбега.	2	ОК2,ОК3,ОК6	1,2,3
Тема 5.7 Бег на длинные дистанции.	Медленный бег на 3-5 км. Бег с изменением скорости.	2	ОК2,ОК3,ОК6	1,2,3
	Самостоятельная работа обучающихся кросс в медленном темпе; комплекс общеразвивающих упражнений; специальные беговые упражнения (зачет).	14		
Раздел 6 Гимнастика		28		
Тема 6.1 Гимнастика. Строевые упражнения.	Команды «Становись», «Равняйсь», «Смирно», «По порядку н-ов 1-2..., 1-4 рассчитайся». Объяснение строевой стойки. Повороты на месте и в движении, ходьба в колонне, бег в колонне.	2	ОК2,ОК3,ОК6	1,2,3
Тема 6.2 Акробатика. Кувырки вперед, кувырок назад, длинный кувырок.	Объяснение понятия самостраховка, помощь в выполнении кувырков, стоек.	2	ОК2,ОК3,ОК6	1,2,3
Тема 6.3 Стойка на лопатках, стойка на голове, мост из	Объяснение и показ как выполнять стойку на лопатках, стойку на голове, мост из положения на спине, полушпагат.	2	ОК2,ОК3,ОК6	1,2,3

положения на спине, полушпагат.				
Тема 6.4 Упражнение для укрепления пресса.	Правильное дыхание при выполнении упражнения для пресса. Упражнения нужно выполнять очень быстро, с максимально возможным количеством повторений за 1 мин.	2	ОК2,ОК3,ОК6	1,2,3
Тема 6.5 Опорные прыжки через козла.	Разбег. Наскок на гимнастический мостик. Ножной толчок. Фаза полета. Толчок руками о снаряд. Полет после ручного толчка. Приземление.	2	ОК2,ОК3,ОК6	1,2,3
Тема 6.6 Лазание по канату.	Объяснение и показ техники лазания по канату. Способы лазания по канату.	2	ОК2,ОК3,ОК6	1,2,3
Тема 6.7 Прикладная гимнастика	Преодоление полосы препятствий: элементы акробатики; гимнастические снаряды; элементы препятствий.	2	ОК2,ОК3,ОК6	1,2,3
	Самостоятельная работа обучающихся изучение комплекса утренней гигиенической гимнастики; силовых упражнений; упражнений на координацию движений.	14		
Раздел 7 Спортивные игры		36		
Тема 7.1 Волейбол. Прием и передача мяча сверху и снизу.	Стойка волейболиста, постановка рук верхней и нижней передачи мяча, передача мяча в парах, в прыжке и от стенки.	2	ОК2,ОК3,ОК6	1,2,3
Тема 7.2 Поддача мяча.	Нижняя прямая: показ и объяснение правильной постановки ног и туловища, хода руки, передачи через сетку, передачи по зонам.	2	ОК2,ОК3,ОК6	1,2,3
Тема 7.3 Совершенствование техники владения волейбольным мячом.	Приём контрольных нормативов: передача мяча над собой снизу, сверху. Поддача мяча верхняя, нижняя.	2	ОК2,ОК3,ОК6	1,2,3
	Учебная игра с применением изученных положений. Совершенствование техники владения техническими элементами в волейболе.	2	ОК2,ОК3,ОК6	1,2,3
Тема 7.4 Техника нападающего удара	Разбег, который нужно согласовать с летящим мячом; анализ и выбор места отталкивания; прыжок; замах; удар по мячу.	2	ОК2,ОК3,ОК6	1,2,3
Тема 7.5 Баскетбол	Стойка баскетболиста.	2	ОК2,ОК3,ОК6	1,2,3

Стойка и перемещение игрока с мячом	Передвижение легко бегом и приставным шагом. Ведение мяча: среднее и низкое.			
Тема 7.6 Прием и передача мяча на месте и в движении.	Передача мяча двумя руками и одной рукой от плеча, двумя руками сверху, двумя и одной рукой сверху, передача после остановки и поворотов, после ведения и в прыжке.	2		1,2,3
Тема 7.7 Броски мяча с места в движении, штрафные.	Объяснение и показ: двумя руками от груди и сверху с места, одной рукой с места и в движении от плеча: двумя руками снизу в движении, броски в прыжке, «крюком» добивание мяча.	2	ОК2,ОК3,ОК6	1,2,3
Тема 7.8 Совершенствование техники владения баскетбольным мячом.	Совершенствовать технику владения мячом. Выполнение контрольных нормативов: «ведение – 2 шага – бросок». Выполнение контрольных нормативов: бросок мяча с места под кольцом. Совершенствовать технические элементы баскетбола в учебной игре. Совершенствование техники владения баскетбольным мячом.	2	ОК2,ОК3,ОК6	1,2,3
Тема 7.9 Футбол. Стойка футболиста и передвижение на поле	Разминка для ног . Стойка и перемещение игрока. Приём мяча стопой и их виды. Удар по мячу и их виды.	2	ОК2,ОК3,ОК6	1,2,3
	Самостоятельная работа обучающихся изучение комплекса специальных игровых упражнений; комплекс упражнений на координацию движений, скорости реакции быстроты движения и мышления.	16		
Раздел 8 Виды спорта по выбору		22		
Тема 8.1 Ритмическая гимнастика	Разучивание основных шагов. Комплекс ритмической гимнастики : из 7 упражнений	2	ОК2,ОК3,ОК6	1,2,3
Тема 8.2 8 шагов	Комплекс ритмической гимнастики : из 8 упражнений. Выполнение 15 упражнений слитно.	2	ОК2,ОК3,ОК6	1,2,3
Тема 8.3	Комплекс ритмической гимнастики : из 7упражнений.	2	ОК2,ОК3,ОК6	1,2,3

7 шагов	Выполнение с ранее изученными упражнениями слитно.(в музыкальном сопровождении)			
Тема 8.4 Комплекс ритмической гимнастики	Комплекс ритмической гимнастики : из 6 упражнений Выполнение всего комплекса ритмической гимнастики (в музыкальном сопровождении)	2	ОК2,ОК3,ОК6	1,2,3
	Самостоятельная работа обучающихся изучение элементов выбранного вида спорта.	14		
Всего		116		

2.2 Тематический план и содержание учебной дисциплины ОГСЭ.04 Физическая культура (IV курс)

Наименование разделов и тем	Содержание учебного материала, лабораторные работы и практические занятия, самостоятельная работа обучающихся, курсовая работа (проект)	Объем часов	Формируемые ЗУН	Уровень освоения
1	2	3	4	5
Раздел 9 Легкая атлетика		22		
Тема 9.1 Спортивная ходьба.	Показ и объяснение основы техники спортивной ходьбы. Выполнение перекрестных движений рук и ног, плеч и таза. Частота шагов. СБУ	2	ОК2,ОК3,ОК6	1,2,3
Тема 9.2 Бег на короткие дистанции.	Техника низкого старта, стартового разбега, бег по дистанции и финиширование, установка стартовых колодок. Старты с различных положений. Ускорения на 30,60,100 м.	2	ОК2,ОК3,ОК6	1,2,3
Тема 9.3 Бег на средние дистанции.	Высокий старт: бег по повороту, работа рук и дыхание во время бега. Медленный бег от 500 метров до 3 км.	2	ОК2,ОК3,ОК6	1,2,3
Тема 9.4 Прыжки в длину с места и с разбега..	Правила прыжков (из 3-х попыток – без заступа, приземление на согнутые руки вперед, 2-3 шага вперед). Фаза разбега – определение расстояния. Фаза полёта – способы прыжков (согнувшись, прогнувшись, «ножницы»).	2	ОК2,ОК3,ОК6	1,2,3
Тема 9.5 Метание гранаты.	Рассказ и показ метания гранаты с места, с 3 шагов и полного разбега.	2	ОК2,ОК3,ОК6	1,2,3

Тема 9.6 Бег на длинные дистанции.	Медленный бег на 3-5 км. Бег с изменением скорости.	2	ОК2,ОК3,ОК6	1,2,3
	Самостоятельная работа обучающихся кросс в медленном темпе; комплекс общеразвивающих упражнений; специальные беговые упражнения (зачет).	10		
Раздел 10 Гимнастика		20		
Тема 10.1 Гимнастика. Строевые упражнения.	Команды «Становись», «Равняйсь», «Смирно», «По порядку н-ов 1-2..., 1-4 рассчитайся». Объяснение строевой стойки. Повороты на месте и в движении, ходьба в колонне, бег в колонне.	2	ОК2,ОК3,ОК6	1,2,3
Тема 10.2 Акробатика. Кувырки вперед, кувырок назад, длинный кувырок.	Объяснение понятия самостраховка, помощь в выполнении кувырков, стоек.	2	ОК2,ОК3,ОК6	1,2,3
Тема 10.3 Стойка на лопатках, стойка на голове, мост из положения на спине, полушпагат.	Объяснение и показ как выполнять стойку на лопатках, стойку на голове, мост из положения на спине, полушпагат.	2	ОК2,ОК3,ОК6	1,2,3
Тема 10.4 Упражнение для укрепления пресса.	Правильное дыхание при выполнении упражнения для пресса. Упражнения нужно выполнять очень быстро, с максимально возможным количеством повторений за 1 мин.	1	ОК2,ОК3,ОК6	1,2,3
Тема 10.5 Опорные прыжки через козла.	Разбег. Наскок на гимнастический мостик. Ножной толчок. Фаза полета. Толчок руками о снаряд. Полет после ручного толчка. Приземление.	1	ОК2,ОК3,ОК6	1,2,3

	Самостоятельная работа обучающихся изучение комплекса утренней гигиенической гимнастики; силовых упражнений; упражнений на координацию движений.	12		
Раздел 11 Спортивные игры		22		
Тема 11.1 Волейбол. Прием и передача мяча сверху и снизу.	Стойка волейболиста, постановка рук верхней и нижней передачи мяча, передача мяча в парах, в прыжке и от стенки.	2	ОК2,ОК3,ОК6	1,2,3
Тема 11.2 Поддача мяча.	Нижняя прямая: показ и объяснение правильной постановки ног и туловища, хода руки, передачи через сетку, передачи по зонам.	2	ОК2,ОК3,ОК6	1,2,3
Тема 11.3 Совершенствование техники владения волейбольным мячом.	Приём контрольных нормативов: передача мяча над собой снизу, сверху. Поддача мяча верхняя, нижняя. Учебная игра с применением изученных положений. Совершенствование техники владения техническими элементами в волейболе.	2	ОК2,ОК3,ОК6	1,2,3
Тема 11.4 Техника нападающего удара	разбег, который нужно согласовать с летящим мячом; анализ и выбор места отталкивания; прыжок; замах; удар по мячу.	2	ОК2,ОК3,ОК6	1,2,3
Тема 11.5 Баскетбол Стойка и перемещение игрока с мячом	Стойка баскетболиста. Передвижение легко бегом и приставным шагом. Ведение мяча: среднее и низкое.	2	ОК2,ОК3,ОК6	1,2,3
Тема 11.6 Прием и передача мяча на месте и в движении.	Передача мяча двумя руками и одной рукой от плеча, двумя руками сверху, двумя и одной рукой сверху, передача после остановки и поворотов, после ведения и в прыжке.	2	ОК2,ОК3,ОК6	1,2,3
Тема 11.7 Броски мяча с места в движении, штрафные.	Объяснение и показ: двумя руками от груди и сверху с места, одной рукой с места и в движении от плеча: двумя руками снизу в движении, броски в прыжке, «крюком» добивание мяча.	2	ОК2,ОК3,ОК6	1,2,3

	Самостоятельная работа обучающихся изучение комплекса специальных игровых упражнений; комплекс упражнений на координацию движений, скорости реакции быстроты движения и мышления.	8		
Раздел 12 Виды спорта по выбору		12		
Тема 12.1 Ритмическая гимнастика	Разучивание основных шагов. Комплекс ритмической гимнастики : из 7 упражнений	2	ОК2,ОК3,ОК6	1,2,3
Тема 12.2 8 шагов	Комплекс ритмической гимнастики : из 8 упражнений. Выполнение 15 упражнений слитно.	1	ОК2,ОК3,ОК6	1,2,3
Тема 12.3 7 шагов	Комплекс ритмической гимнастики : из 7 упражнений. Выполнение с ранее изученными упражнениями слитно.(в музыкальном сопровождении)	1	ОК2,ОК3,ОК6	1,2,3
	Самостоятельная работа обучающихся изучение элементов выбранного вида спорта.	8		
Всего		76		

Для характеристики уровня освоения учебного материала используются следующие обозначения:

- 1 – ознакомительный (узнавание ранее изученных объектов, свойств);
- 2 – репродуктивный (выполнение деятельности по образцу, инструкции или под руководством);
- 3 – продуктивный (планирование и самостоятельное выполнение деятельности, решение проблемных задач)

3 УСЛОВИЯ РЕАЛИЦИИ РАБОЧЕЙ ПРОГРАММЫ УЧЕБНОЙ ДИСЦИПЛИНЫ

3.1 Требования к минимальному материально-техническому обеспечению

Реализация программы дисциплины требует наличия спортивного зала и открытого стадиона широкого профиля с элементами полосы препятствий.

Оборудование спортивного зала:

Мячи бадминтонные -2 шт.; мячи волейбольные-10 шт.; мячи баскетбольные - 5 шт.; мячи футбольные-3 шт.; скакалки-8 шт.; теннисные столы-2шт.; теннисные шары-11 шт.; теннисные ракетки- 4 шт.; гимнастические маты-11 шт.; гранаты -7 шт.; волейбольные сетки-1 шт.; баскетбольные корзины-2 шт.; гири- 4шт.; гимнастическая перекладина-2 шт.; гимнастический мост-2 шт.; гимнастический «Козел»-1 шт.; велосипед -1 шт.; канат-1 шт.;

Оборудование открытого стадиона широкого профиля с элементами полосы препятствий:

игровое поле с воротами - 1
-беговая дорожка- 315 м
-гимнастическая перекладина – 4 шт.
-брусья параллельные – 2 шт.
-яма для прыжков

3.2 Информационное обеспечение обучения

Основная литература:

1. Решетников Н. В. Физическая культура [Текст]: учебник СПО/ Н. В. Решетников.-М.: ИЦ «Академия», 2015.-176с.

Дополнительная литература:

1. Кузнецов В.С. Физическая культура [электронный курс]: [Текст]/ учебник / В.С. Кузнецов.- Изда-тельство: КноРус, 2015.246с. (электронный ресурс) <http://www.book.ru/book/916621>

2. Виленский М.Я. Физическая культура (СПО) [электронный курс]: [Текст]/ учебник / М.Я. Виленский. – М.: КноРус, 2015.–214с. (электронный ресурс) <http://www.book.ru/book/916506>

4 КОНТРОЛЬ И ОЦЕНКА РЕЗУЛЬТАТОВ ОСВОЕНИЯ УЧЕБНОЙ ДИСЦИПЛИНЫ

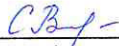
Результаты обучения (освоенные умения, усвоенные знания)	Формы и методы контроля и оценки результатов обучения
Умения:	
использовать физкультурно-оздоровительную деятельность для укрепления здоровья, достижения жизненных и профессиональных целей.	текущий контроль: оценка выполнения нормативов, внеаудиторной самостоятельной работы.
Знания:	
о роли физической культуры в общекультурном, профессиональном и социальном развитии человека;	текущий контроль: устный опрос.
основы здорового образа жизни	текущий контроль: устный опрос.
	дифференцированный зачет

Программа разработана в соответствии с ФГОС СПО по специальности 23.02.03 Техническое обслуживание и ремонт автомобильного транспорта, утверждённым Министерством образования и науки Российской Федерации 22.04.2014 г., приказ № 383 и зарегистрированным в Минюсте России 27.06.2014 г., № 32878

Разработал:  Полторацкий А.С.

Программа рассмотрена и одобрена на заседании ПЦК общих гуманитарных, социально-экономических и естественнонаучных дисциплин

Протокол № 6 от «14» мая 2019 г.

Председатель ПЦК  Филиппова С.В.
подпись


Программа рассмотрена и одобрена на заседании учебно-методической комиссии БГМТ – филиала ФГБОУ ВО Оренбургский ГАУ

протокол № 7 от «15» мая 2019 г.


Председатель учебно-методической комиссии  Евсюков С.А.
подпись

СОГЛАСОВАНО

Методист филиала

 Леонтьева Е.Р.
подпись

Заведующая библиотекой

 Дмитриева Н.М.
подпись